


# Opgaver

---



## Sigurd danser

### FØR DU LÆSER BOGEN

Hvor mange biller har bogen? Tegn.

Hvem har skrevet bogen?

---

**Læs bogens titel.**

Hvad hedder hovedpersonen?

---

**Se på billedet på forsiden.**

Skriv eller tegn tre ting, du kan se.

--	--	--

## Opgaver

---

Se og læs på bagsiden.

Svar på spørgsmålene.

Hvad er Sigurd? Sæt X.

En dreng

En mand

En slange

Hvad sker på billedet?



---

---

---

## MENS DU LÆSER BOGEN

Læs side 4-5.

	Hvor er Sigurd?
	Hvem er det?

## Opgaver

---

Læs side 6-13.

Hvad passer sammen? Tegn pil.

Tim ...

... er sulten

... spiser kød


Sigurd ...

... går på marked

... spiser ost

Læs side 16-23.

Hvad kan Sigurd høre og se? Tegn  om det rigtige.



Sæt X.

Er det rigtigt, at ...	Ja	Nej
... folk lægger mange penge i mandens hat?		
... manden er glad for, at Sigurd danser til hans fløjte?		
... folk flygter, da Sigurd kommer op af krukken?		
... en dame kaster en kasse efter Sigurd?		
... Sigurd snor sig efter manden med pengene?		

# Opgaver

---

Læs side 24-27.

Hvor kan Sigurd bo?

---

Hvor bor Tim?

---

## NÅR DU HAR LÆST BOGEN

Find ord i teksten, og skriv dem i slangerne.

