




Opgaver til **Billebøgerne** **Alvin og musen**







1. Hvem er hvem?

Kig i bogen. Skriv navne under billederne.



2. Alvin tegner dyr. Kan du også tegne dem?

En kat, En løve, En kanin, En hest, En mus ...



3. Læs side 6 igen. Hvor mange nødder lægger Alvin i fælden?

Alvin lægger _____ nødder i fælden.

4. Læs side 12 igen. Hvor bliver musen lukket ud? _____

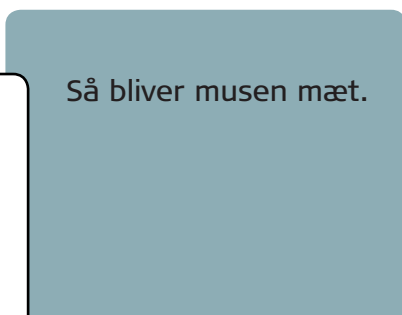
Udfyld huller i teksten



side 6:



Han putter en nød i. Og en til.

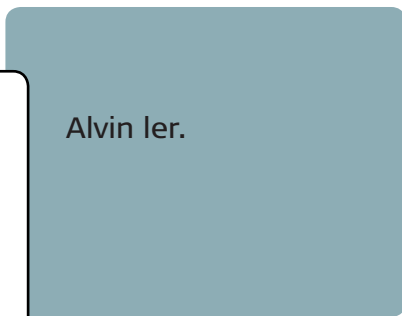


Så bliver musen mæt.

side 10:



Han (far) gemmer sig bag døren.



Alvin ler.

side 12:



Der er buske og højt græs.



Det kan musen bo.

En mus på mit værelse!



Tænk, hvis der var en mus på dit værelse.

1. Hvor tror du, den gemmer sig?

2. Hvordan tror du, at du opdager den?

3. Hvordan vil du fange den?

4. Vil du beholde den, eller vil du slippe den fri?

5. Hvad tror du, din far eller din mor vil gøre?

1. På side 4 hører Alvin musen første gang. Hvilke lyde hører han?



2. Hvornår hører han igen musen? Han hører musen på side

3. Hvilke lyde hører han denne gang?

4. Far er bange for mus. Hvorfor tror du, at nogle mennesker er bange for mus?

5. Alvin får lov at beholde musen. Hvor skal den bo?

6. Hvorfor tror du, han får lov til at beholde den?

7. Læs side 26 igen. Hvorfor griner Alvin?
