

# Opgaver



## Planeten Pony – Bølle Alf

### Før du læser bogen

Se på forsiden.

Hvem har skrevet bogen?

Hvad kan du se? Farv det rigtige.

En pige med en rygsæk

En fod, der gør ondt

En pony med en sort sadel

En pige med en rød trøje

En pony med lys man

En lille, brun pony

Se på bagsiden.

Ja eller nej? Sæt X.

JA NEJ

Pia er på vej hjem fra skole.		
Der står en pony på cykelstien.		
Det er Livs pony.		
Ponyen må hjem på rideskolen.		

# Opgaver

---

## Mens du læser

Læs side 4-5.

Hvad får du at vide om Liv? Farv det rigtige.

Liv bor på Planeten Pony.

Liv ønsker sig en kat.

Liv er vild med ponyer.

Liv kommer for sent i skole, når hun snakker med ponyer.

Liv cykler hjem fra skole.



Læs side 6-17.

Liv har mange problemer. Fortæl om to af dem.

Two light blue horseshoe-shaped writing templates. Each template has several horizontal lines inside for writing. The lines are evenly spaced and extend across the width of the horseshoe. The templates are positioned side-by-side, with the left one slightly higher than the right one.

# Opgaver

---

Læs side 18.

Hvordan har Liv det her?

---

---

---

---



Læs side 19-25.

Hvem er hvem? Tegn streg mellem brikkerne.

**Bølle**

**Damen fra rideskolen**

**Plet**

**En pony**

**Fie**


**Rideskolen**

**Planeten Pony**

**En pony, ingen vil passe**

Læs side 26-27.

Hvad tror du, Fie siger til Livs mor og far?



# Opgaver

---

## Når du har læst bogen

Kan du lide heste?

---

Har du prøvet at ride på en hest eller en pony?

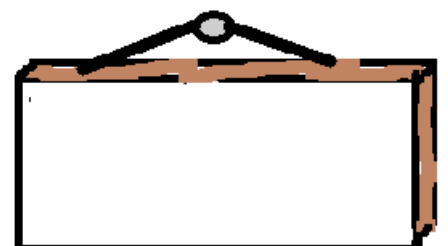
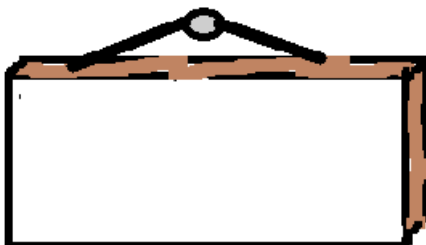
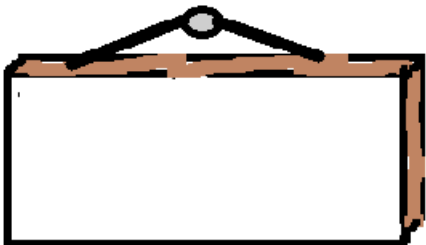
---

Kan du lide at læse om heste?

---

## EKSTRAOPGAVE

Skriv gode navne til heste eller ponyer.



# Opgaver

---