

Opgaver



Super Sasja og bilen

Før du læser bogen

Kig på forsiden.

Hvem har skrevet bogen?

Læs bogens titel. Hvad hedder hovedpersonen?

Se på billedet på forsiden. Skriv tre ting, du kan se.

Læs teksten på bagsiden.

Sæt X.

Passer det, at ...	Ja	Nej
... en dame går over for rødt?		
... en bil kører over for rødt?		
... Sasja ser sig ikke for?		
... en dame ser sig ikke for?		

Hvor mange biller har bogen? Tegn.

Opgaver

Mens du læser bogen

Læs side 4-5.

Hvorfor dit og hvorfor dat? Skriv svar.

Hvorfor er Sasja ikke i skole?


Hvorfor skal Sasja og far til byen?

Hvorfor er der et skilt med en bus?

Læs side 6-9.

Hvor går Sasja og far ind?

Hvad ser Sasja på? Tegn pil ind til logoet.



Tegn de to bogstaver i logoet på tegningen.

Opgaver

Læs side 10-13.

Hvad køber Sasja? Tegn og skriv pris.

Læs side 14-21.

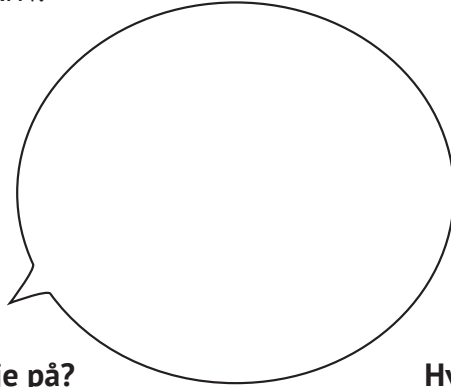
I hvilken rækkefølge sker det? Skriv tal.

- Der kommer en rød bil i fuld fart.
- Sasja hiver damen væk fra gaden.
- Der kommer en sort bil i fuld fart.
- En dame går og ser på sin mobil.
- "Du har reddet mit liv," siger damen.

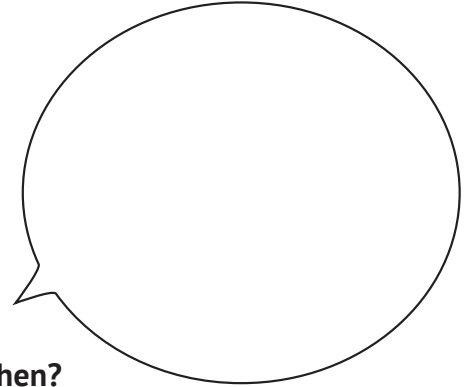
Opgaver

Læs side 22-27.

Kan du svare? Skriv.



Hvad får Sasja øje på?



Hvor går de hen?

Når du har læst bogen

Hvad kan man lære af den bog, du lige har læst?

EKSTRAOPGAVE

Tegn et skilt, der fortæller, at man ikke må se på sin mobil i trafikken.