

# Opgaver

DET RIMER!



## Emil har en bil

### FØR DU LÆSER BOGEN

Hvem handler bogen om?

---

---

Hvad har Emil?

---

---

Sæt X

Hvordan har Emil det?	Glad	Sur	Bange	Ked af det
På forsiden				
På bagsiden				


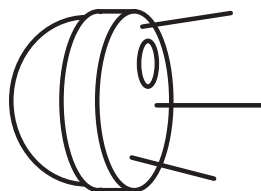

# Opgaver

---

## MENS DU LÆSER BOGEN

Læs side 2-11.

Hvad skal Emil bruge for at lave en bil? Farv.



Læs side 12-17.

Hvilke ord mangler? Skriv.

Emil vil ud at køre en \_\_\_\_\_.

Bilen er flot, og den kører \_\_\_\_\_.

Emil synes fart er \_\_\_\_\_.

Læs side 18-25.

Hvad passer sammen? Tegn pil.

**Bilen**

**Emil**

får en bule

må lave en ny bil

laver et hop

gasser op

får en bule

lander i en hæk

## Opgaver

---

### NÅR DU HAR LÆST BOGEN

Find rimord i bogen. Skriv.

Bil rimer på \_\_\_\_\_

Fart rimer på \_\_\_\_\_

Blå rimer på \_\_\_\_\_

Dæk rimer på \_\_\_\_\_ og \_\_\_\_\_

Saml fire dæk til Emils nye bil.

