

Opgaver | Papegøjer



Navn _____

Før du læser

Fortæl, hvad du kan se på billedet på forsiden af bogen:

Kig på bogens bagside. Hvad kan du se på billedet?



Hvad står der, du kan læse om i bogen?

Skriv sætningerne færdige:

Papegøjer er

De er

Nogle af dem

Opgaver | Papegøjer

Nederst på bagsiden af bogen er et felt, der ser sådan ud:

Let-tal: 16

I feltet står, hvilket tema bogen handler om.
Skriv temaet i feltet.

Kan du bruge indholds-fortegnelsen og finde rundt i bogen?

Læs indholds-fortegnelsen og skriv, hvad kapitlerne hedder.
Læs mere og Stikord er ikke et kapitel.

Mens du læser

Fortæl fakta om det særlige ved papegøjer



Farver

Opgaver | Papegøjer




Levested

Læs faktaboksen side 7.

Hvad står der?



Fortæl fakta om papegøjer.




Føde, næb og kløer









Familie og unger

Opgaver | Papegøjer



Farer for papegøjer

Hvad er navnet på papegøje-arten?



Opgaver | Papegøjer

Efter du har læst

På hvilke hjemme-sider kan du læse mere om papegøjer?

Hvilke søge-ord kan du bruge for at se videoer med papegøjer på YouTube?

Nogle papegøjer kan lære at sige enkelte ord. Hvad mon de kan lære at sige?
Brug din fantasi. Skriv i taleboblerne.



A large, empty rectangular box with a black border, intended for writing. A small pointer on the left side of the box indicates it is associated with the parrot image to its left.

A large, empty rectangular box with a black border, intended for writing. A small pointer on the right side of the box indicates it is associated with the parrot image to its right.



A large, empty rectangular box with a black border, intended for writing. A small pointer on the left side of the box indicates it is associated with the parrot image to its left.