

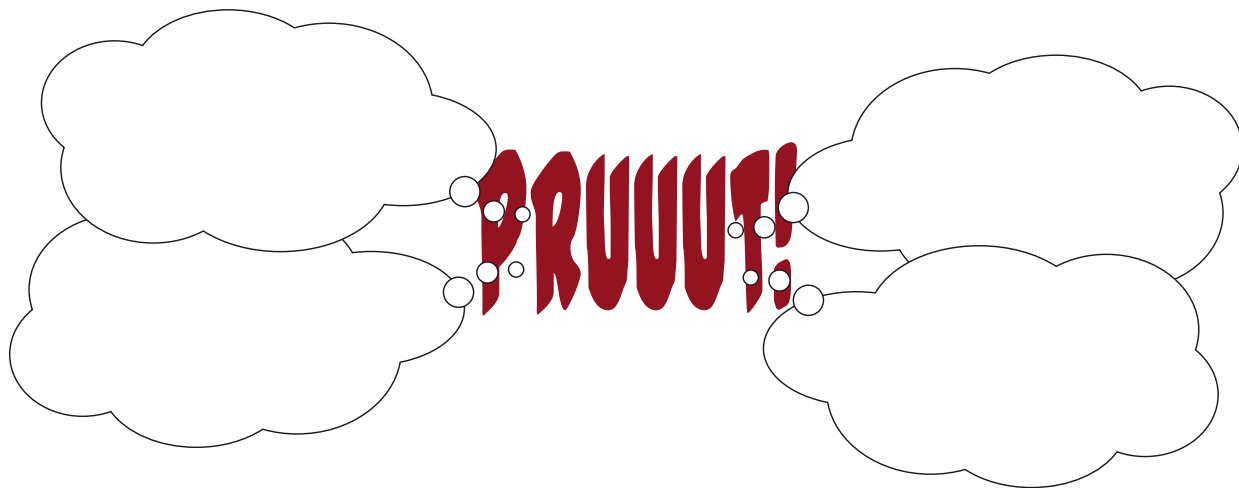
Opgaver | Prutter



Navn _____

Før du læser

Hvilke ord kommer du til at tænke på, når du ser og læser ordet prutter?



Skriv, hvad du kan se på forsiden af bogen:

Kig på bogens bagside. Hvad kan du se på billedet?



Opgaver | Prutter


Hvad står der, at du kan læse om i bogen?
Skriv sætningerne færdige:

En prut

Men

Kan du bruge indholds-fortegnelsen og finde rundt i bogen?
Læs indholds-fortegnelsen og skriv, hvad kapitlerne hedder.
Læs mere og Stikord er ikke et kapitel.

Indhold



4	_____
6	_____
8	_____
10	_____
12	_____
14	_____
16	_____

Opgaver | Prutter

Mens du læser

Læs side 4. Skriv, hvad der står i faktaboksen om ordet prut.

Kender du andre ord for prut? Skriv dem her:

Hvor mange gange om dagen prutter man?

Hvad er en prut?

Hvordan opstår der gasser i maven?



Opgaver | Prutter

Hvad er en gas?


Hvilke prutter lugter mest?

Hvad er anus? Læs side 11 og skriv, hvad der står i faktaboksen.

Hvorfor kommer der nogle gange lyd på en prut?

Hvad hedder den gas, der kommer fra koen?

Hvordan kommer gassen ud hos koen?



Opgaver | Prutter

Hvorfor prutter fugle ikke?



På side 14 kan du læse om en mand, der nærmest var "kunst-prutter".
Hvad hed han?

Hvad kunne han?



Efter du har læst

Hvad er titlerne på de to bøger, hvor du kan læse mere om prutter?

Opgaver | Prutter

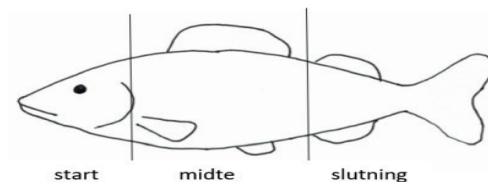
Ekstraopgave

Skriv en lille fortælling om engang, hvor du slog en prut. Måske var det sjovt? Måske var det pinligt? Måske noget helt andet? Den må maks. fylde 200 ord.

Når du skal skrive en fortælling, skal du tænke på, at den skal være interessant for dem, du skal fortælle til. Hvad vil du fortælle? Hvordan vil du begynde? Hvad er det vigtigste? Og hvordan vil du slutte? Måske har du hørt om en fortællefisk? I starten og slutningen er der ikke så mange ord som i midten. I starten hører vi om personer, tid og sted.

I midten hører vi om, hvad der sker i historien.

I slutningen hører vi om, hvordan historien ender.



Her er nogle ideer til, hvordan du kan begynde din historie:

Engang jeg var på besøg ...

Min bedste ven hedder ... Engang ...

Du kan også selv bestemme, hvordan du begynder din historie.

