

## Opgaver | Freja



Navn

### Før du læser

#### Kig på forsiden.

Fortæl om, hvad du kan se på billedet.

---

---

---

Bogens titel

---

Forfatter

---

Forlag

---

#### Læs bagsideteksten.

Hvad kan du læse om Freja?

---

---

---

---

## Opgaver | Freja

---

På hvilken side findes indholdsfortegnelse?

---

Hvor mange kapitler er der i bogen? (Læs mere og Stikord er ikke et kapitel).

---

På hvilken side er Læs mere og Stikord?

---


På bogens bagside er en boks, der ser sådan ud:



Lix-tallet siger noget om, hvordan ordene i bogen er sat sammen. I boksen står også, hvilket tema bogen hører ind under. Skriv, hvad der står i boksen.

## Mens du læser

Skriv fakta om Freja

Slægt		Bor i
Familie		Egenskaber

## Opgaver | Freja

---

”Vikingerne blotede til deres guder.“ Hvad betyder det, at de blotede?

---

---

Hvad viser den mørke farve på kortet? Skriv navne på de lande, du kender.

---

---



Forestil dig, hvad Freja ville sige, hvis hun skulle fortælle om, hvad hun kan.

Jeg er først og fremmest gudinde for ...

Man skal ofre til mig, hvis man ...



## Opgaver | Freja

---

”Frejas bolig i Asgård hedder Folkvang.


Inde i Folkvang er den smukke sal Sesrumner.“

Hvordan har Freja det i Asgård? Tegn en tegning til den tekst, du skriver.

---

---

---



”Freja er gudinde for liv, men også for død.

Hun har en aftale med Odin.“

Fortæl om aftalen.

---

---

---

Læs faktaboksen på side 13. Skriv, hvad der står i den om Hel.

---


---

---

## Opgaver | Freja

---

Fortæl om billedet, som viser, hvordan vikingerne troede, verden så ud.



Freja kan nogle gange flyve. Fortæl hvordan. Tegn en tegning til.

---

---

Du kan få ideer til tegningen på denne hjemmeside:  
<https://dennordiskemytologi.weebly.com/freja.html>

## Opgaver | Freja

---

Sejd betyder trolddom og magi. Hvad sker der under sejd? Hvordan kunne Freja bruge sejd?

---

---

---

På side 4 læste du, at Freja er en vane. Frejas far, Njord, og hendes bror, Frej, er også vaner. Den anden slægt hed aser. Hvordan blev vanerne og aserne venner?

---

---



Hvad betyder ordet ragnarok?

---

På side 21 kan du læse om en snu jætte. Hvem er han? Hvad står der i faktaboksen om ham?

---

---

---

Freja kæmper ved ragnarok. Hvordan kæmper hun? Hvem hjælper hende i kampen? Hvordan går det med hende til sidst?



---

---

---

---

## Opgaver | Freja


---

Vi ved meget om vikingerne og deres guder. Men hvor ved vi det fra?  
Fortæl om, hvad der er på billedet.

---

---

---



Der findes mange forskellige slags historier. Historierne om de nordiske guder har et særligt navn. Læs faktaboksen på side 26. Skriv, hvad historierne hedder, og hvad der står i faktaboksen.

---

---

---

Hvad er asatro?

---

---

---

### Efter du har læst

Hvad er titlerne på de tre bøger hvor du kan læse mere om Freja og de nordiske guder?

---

---

---

---

## Opgaver | Freja

---

### Ekstraopgave

På side 20 kan du læse om Frejas smykke. Det hedder Brisingamen.

Lav en lille tegneserie over historien om, hvordan guden Odin ville få fat i Frejas smykke.

Der skal være mindst fire billeder i tegneserien. Der skal være tekst. Du bestemmer selv, hvilket program du vil bruge. Eller om du vil tegne selv.



En tegneserie består af mindst to billeder, som er afhængige af hinanden ved at hænge sammen, så de fortæller en historie. Historien fortsætter fra det ene billede til det andet. Teksten er tale-, lyd- eller tænkeboblere. Der kan også være en kort tekst i en ramme. Den forklarer, hvad der sker, noget om tid, eller hvor det er. En tegneserie kan også være uden tekst, så det kun er billederne, der fortæller.