

## Opgaver | Ukraine



Navn

### Før du læser

Kig på forsiden. Fortæl om, hvad du kan se på billedet.

---

---

---

Bogens titel

---

Forfatter

---

Forlag

---

Læs bagsideteksten. Hvad kan du læse om i bogen?

---

---

---

---

## Opgaver | Ukraine

---

På hvilken side findes indholdsfortegnelse?

---

Hvor mange kapitler er der i bogen? (Læs mere og Stikord er ikke et kapitel).

---

På hvilken side er Læs mere og Stikord?

---

Kig i bogen. Hvilken type tekster er der? Sæt kryds.

**Skrevet tekst** **Kort** **Overskrifter** **Graf** **Foto** **Faktaboks** **Tabel** **Tegning** **QR-kode**

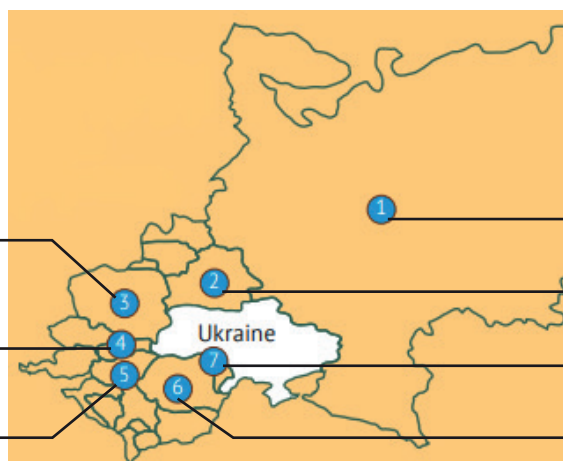
### Mens du læser

Vi har syv verdensdele.

I hvilken verdensdel ligger Ukraine?

---

Skriv navnene på de syv lande, som er naboer til Ukraine.



---

---

---

---

---

## Opgaver | Ukraine

---

Hvor mange mennesker bor i Ukraine?

---

Fortæl om det Ukrainske flag.


Det ukrainske flag ...



Hvad hedder hovedstaden i Ukraine?

---

Hvor mange indbyggere er der?



Hvad hedder den flod, der løber gennem hovedstaden?

---

Hvad kan du læse om det ukrainske sprog på side 10?

Goddag – хороший день  
Ukraine – україни

---

---

---

---

---

## Opgaver | Ukraine

---

Hvilke fem sportsgrene er man særlig glade for i Ukraine?

---

---

---


---

---

Den ukrainske præsident hedder Volodymyr Zelenskyj.  
Hvad fortæller han om sig selv?

Jeg har været ...

Engang var jeg ...



Hvad skete der i Ukraine torsdag den 24. februar 2022?

---

---

Hvad kom det til at betyde for landet?

---

---

---

---

## Opgaver | Ukraine

---

Læs faktaboksen side 17. Hvad betyder sanktioner? Skriv i boksen.

Der bor cirka 44,5 millioner mennesker i Ukraine.  
Da krigen brød ud, blev mange ukrainere bange. Hvad gjorde de så?

---

---

---

---

Høsten er i gang i Ukraine. Hvad høster de rigtig meget af?  
Hvilken betydning har høsten for landet?



---

---

---

---

Hvad er borsjtj?

---

---

---

---

## Opgaver | Ukraine

---

Hvordan kan store dyr som bjørne og elge leve i Ukraine?

---

---

---

---

Skriv fakta om floden.



Hvad hedder den?

---

Længde

---

Hvor mange kilometer løber gennem Ukraine?

---

Hvor mange forskellige slags fisk findes i floden?

---

## Opgaver | Ukraine

---

I 1900-tallet og indtil nu sker der mange forandringer i Ukraines historie.  
Læs side 28 og skriv de vigtigste her:

1922 –

---

---

1941 –

---

---

1991 –

---

---

2018 –

---

---

2022 –

---

---

### Efter du har læst

Hvad er titlerne på de tre bøger, hvor du kan læse mere om Ukraine

---

---

---

---

## Opgaver | Ukraine

---



### Ekstraopgave

Fortæl i klassen om Ukraine.

Brug den tekst, du lige har læst i bogen.

Du skal lave en PowerPoint, Google Slide eller lignende præsentation om Ukraine.

Her er nogle tip til, hvordan din præsentation bliver spændende at høre på.

Tænk altid først på, hvem du skal fortælle til. Her er det dine klassekammerater.

Start med et billede og en spændende sætning eller et spørgsmål, der kort fortæller, hvad din præsentation handler om.

**Indledning:** Fortæl lidt mere om, hvad din præsentation handler om, og hvorfor du vil fortælle om det emne.

**Indhold:** Fortæl, hvad du vil fortælle! Vælg de vigtigste emner ud om det, du har læst om Ukraine. Husk at fortælle mest med billeder og kun skrive få ord på hvert slide. Du kan også fortælle med dine egne ord, mens du viser billederne.

**Afslutning:** Fortæl om din oplevelse af at læse om Ukraine.

Måske ved du nu noget om landet, eller der er sket noget særligt i landet, siden du læste bogen. Det kan du også tage med i din fortælling.

Brug maks. 6-9 slides. Præsentationen må højst vare 5 minutter.

