

Opgaver



Blæksprutte


Før du læser

Kig på bogens forside.

Fortæl om, hvad du kan se på billedet.

Bogen handler om blæksprutter.

Skriv ord, du kender om blæksprutter, i arme og hoved på tegningen.



Opgaver

Læs teksten på bagsiden.

Skriv de ord, der mangler:

Blæksprutter

De har

De kan

Og så

Kig i bogen. Hvilken type tekster er der? Sæt kryds?

Skrevet tekst

Kort

Overskrifter

Graf

Foto

Faktaboks

Tabel

Tegning

QR-kode

Læs indholdsfortegnelsen.

Hvor mange afsnit er der i bogen?

Læs mere og Stikord er *ikke* et afsnit.

Opgaver

Hvad hedder afsnittet, der begynder på:

side 8

side 12

side 16

side 22

og side 30

Mens du læser

I 1977 ligger en båd og vugger på Nordsøen. Hvad sker der, da de trækker nettet ind på båden?

Opgaver

Skriv fakta om blæksprutter.

Sådan spiser blæksprutter

Størrelse og føde

Den ottearmede blæksprutte

Fjender

Den tiarmede blæksprutte

Æg og unger



Opgaver

Hvad betyder det, at blæksprutten er et rovdyr?

Og hvad betyder det, at blæksprutten er et bløddyr?


Det hedder en blæksprutte, fordi den kan sprutte med blæk!

Fortæl om, hvordan blæksprutten sprutter med blæk.



På side 18 kan du læse om kamuflage.

Hvordan kan blæksprutten kamuflere sig, og hvorfor gør den det?




Hvordan kan en blæksprutte trække vejret?

Hvad er navnene på de to største blæksprutter? Hvor store er de?

Opgaver

Læs side 30.

Tegn et vættelys, og forklar, hvad det er.



Efter du har læst

Læs mere og Stikord.

Hvad er titlerne på de to bøger, hvor du kan læse mere om blæksprutter?

Opgaver

Fortæl sagnet om Kraken.

Du må bruge din fantasi og fortælle en røverhistorie, der måske kunne være sand.

Forestil dig, du var om bord på skibet, der sejlede mellem Norge og Grønland. Pludselig ser I et kæmpe dyr i havet. En arm bevæger sig ind over rælingen på skibet ...

Skriv historien ned, eller fortæl den i klassen.



Et **sagn** er en kort mundtlig fortælling om en begivenhed, som siges at have fundet sted engang. Den er senere blevet skrevet ned.

Opgaver
