

# Opgaver



## Manchester City

### Før du læser

Kig på forsiden. Skriv, hvad der mangler.

Serie

Forfatter

Bogens titel

Forlag



Fortæl, hvad du kan se på billedet på forsiden.

---

---

---

---

---

---

# Opgaver

---

**Læs teksten på bagsiden af bogen.**

Skriv sætningen færdig.

Manchester City

---

Det er

---

Brug bogens indholdsfortegnelse.

Hvor mange kapitler er der i bogen?

---

På hvilken side kan du finde stikord?

---

## Mens du læser

Fortæl om Manchester by og fodboldklubbens logo.

---

---

---

---

---

---



# Opgaver

---

Men hvad er nu det? To klubber fra Manchester møder hinanden.  
Fortæl om de to klubber. Hvad hedder de? Hvornår mødte de hinanden første gang?  
Hvilken farve trøje spiller de i?



---

---

---




---

---

# Opgaver

---

Hvem er de? Hvad kan du læse om dem i bogen?  
Skriv navn og fakta om personerne på billederne.



## Opgaver

---

I faktaboksen side 12 kan du læse, at der er fire slags spillere på et fodboldhold. Skriv, hvilken rolle de fire typer spillere har:

Målmand

Forsvarer

Midtbane

Angriber

Her er også en vigtig person. Han er ikke fodboldspiller. Hvad hedder han, og hvorfor er han vigtig for Manchester City?



---

---

---

---

Hvad er Premier League? Hvem spiller kampe i Premier League? Hvem er de bedste?

---

---

---

---

# Opgaver

---

De vigtigste begivenheder i Manchester Citys historie.  
Skriv ud for årstallene, hvad der skete i året.

1880

1904

1937

1965

2003

2008

2012

2014

# Opgaver

---

## Efter du har læst

Læs side 32, 'Læs mere og Stikord'.

På hvilke sider kan du læse om Champions League?

---

På hvilke sider kan du læse om Premier League?

---

Kan du huske, hvad ordet rivaler betyder? På hvilken side kan du læse om det?

---

---

Giv et eksempel på nogle, der er rivaler.

---

---

---

---

---

---

---