

# Opgaver

---



## New Zealand

### Før du læser

Bogens titel

---

Forfatter

---

Forlag

---

Beskriv, hvad du kan se på billedet på forsiden.

---

---

**Læs teksten på bagsiden af bogen.**

Skriv sætningerne færdige.

Kom med

---

Her bor

---

Og så

---

---

## Opgaver

---

**Brug bogens indholdsfortegnelse.**

Hvor mange kapitler er der i bogen?

---

På hvilken side kan du finde fakta?

---

Og stikord?

---

Hvad hedder det kapitel, der starter på side 6?

---

Hvad hedder det kapitel, der starter på side 20?

---

Hvad hedder det kapitel, der starter på side 30?

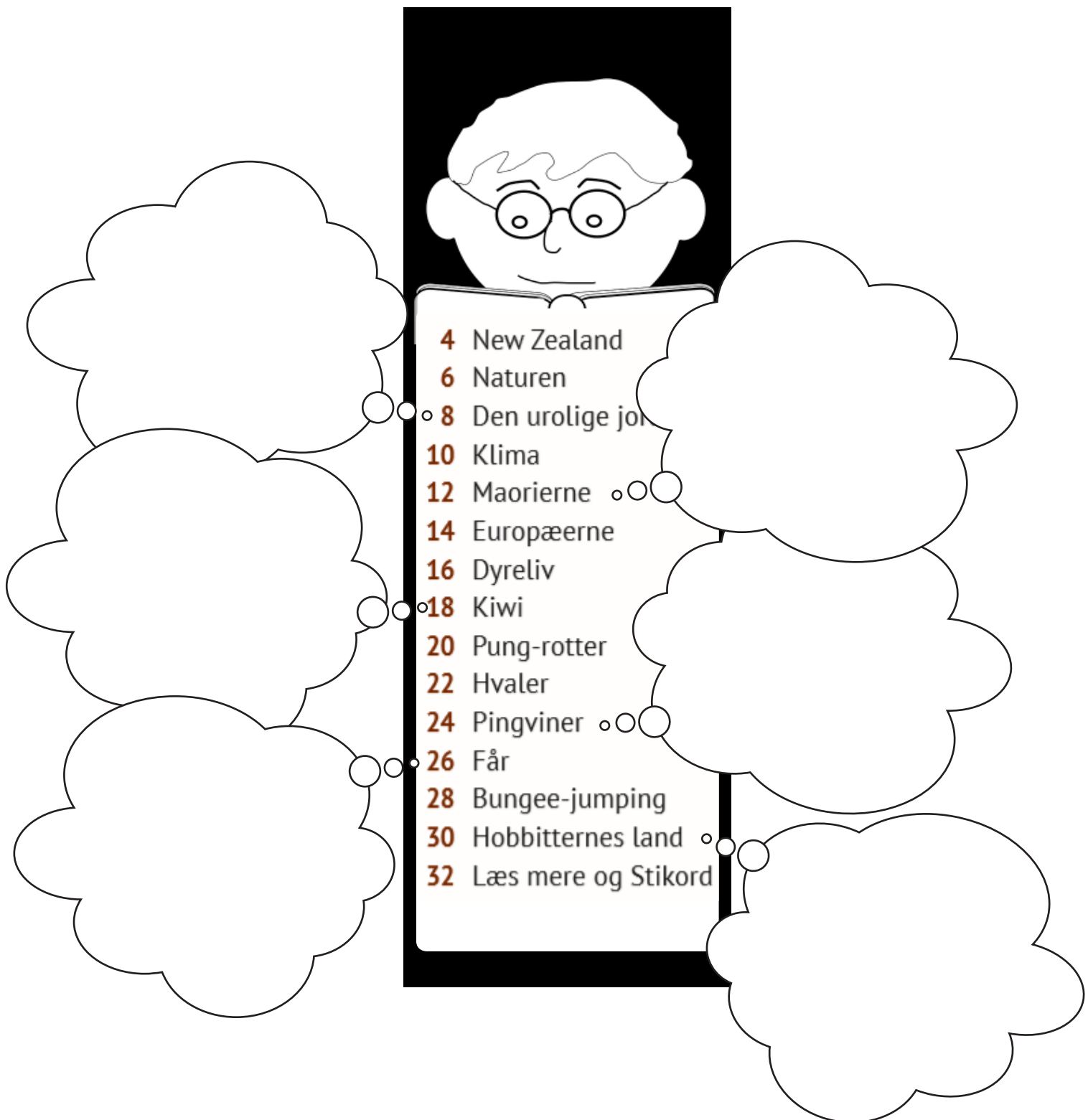
---

## Opgaver

---

Hvad tror du, kapitlet handler om?

Du skal kun skrive til kapitlerne side 8, 12, 18, 24, 26 og 30.



# Opgaver

---

## Mens du læser

Læs side 4, og svar på spørgsmålene.

New Zealand består af to øer. Hvad hedder de to øer?

---

Hvor mange indbyggere bor der i landet?

---

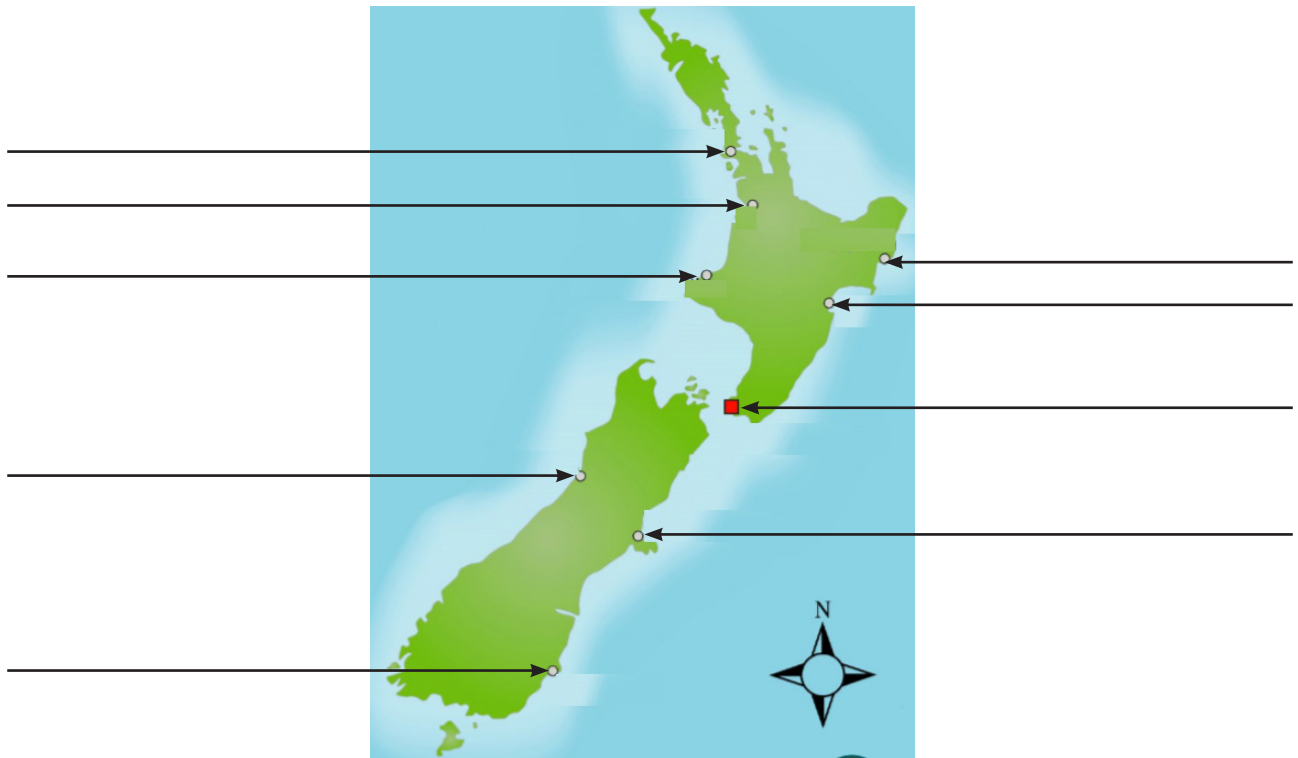
Hvad hedder hovedstaden?

---

Hvilket dyr er der rigtig mange af i landet?

---

Skriv navne på kortet



---

# Opgaver

---

## Fakta-spørgsmål.

Hvad hedder det højeste bjerg i New Zealand?

---

Hvad hedder de to mest kendte gletsjere på Sydøen?

---

---

Jorden er urolig i New Zealand. Hvad skete der i 2011?

---

---

---

Hvad er Mount Tongariro? Og hvad skete der i 2012?

---

---

---

Fortæl om billedet. Hvad kan du se? Hvad er det for et folk, manden stammer fra?

Fortæl om det folk. Hvor bor de? Hvad laver de? Hvad er de kendt for?



---

---

---

---

---

# Opgaver

---

Hvad skete der i New Zealand i 1769?



---


---

---

---

---

På billedet ser du en moa. Hvad kan du fortælle om den?  
Hvordan ser den ud? Hvor levede den? Hvad skete der med den?



---

---

---

---

# Opgaver

---

## Hvad hedder dyrene?

Fortæl mindst tre vigtige ting om hvert dyr. Hvad er navnet på dyrene? Hvor lever de? Hvad spiser de? Hvordan ser de ud? Har de fjender?



---

---

---



---

---


---



---

---

---



---

---

---

## Opgaver

---

### De dyr, du lige har skrevet om, kalder vi vilde dyr.

Nu skal du skrive om et vigtigt husdyr i New Zealand. Hvad hedder det?

Hvordan kom det til landet? Hvor mange får er der i landet? Hvordan er fåret som husdyr?



---

---

---

---

En mand, der hedder Tolkien, har skrevet bøgerne Ringenes herre og Hobbitten. De bøger er der lavet film om. Filmen om Hobbitten er optaget i New Zealand.

Hvad hedder hobbiternes landsby?

Hvordan kunne man få hobitterne til at se små ud?



---

---

---

---

### Efter du har læst

Hvad er titlerne på de tre bøger, hvor du kan læse mere om New Zealand?

---

---

---



## Opgaver

---

### New Zealands flag og Englands flag.

Skriv, hvilket der er New Zealands, og hvilket der er Englands?

Hvorfor mon de ligner hinanden lidt?



---

---

---



---

---

---

### Lav et lille oplæg om dyr i New Zealand i din klasse.

Oplægget må maks. vare 4 minutter. Du skal bruge billeder og computer.

#### Gode råd til dit oplæg.

Tænk på, hvem det er, du skal fortælle til. I denne opgave er det klassen.

- 1 At finde sit stof. Du kan finde alle de oplysninger, du skal bruge, i den bog, du lige har læst.
- 2 At ordne sit stof. Sæt oplysningerne i rækkefølge, så du synes, de bliver til en lille fortælling. Hvis du viser billeder og tekst, så tjek, at du har stavet rigtigt.
- 3 At formulere sig. Øv dig på at fortælle om det, du har valgt. Du skal helst kunne fortælle mere, end der står på dine slides. Du skal ikke bare læse op.
- 4 At huske stoffet og øve sig. Man skal øve sig nogle gange, før man er klar til at fortælle for hele klassen.
- 6 At fremføre stoffet. Tænk på, om du kan gøre det så interessant, så nogle i klassen måske får lyst til at læse bogen.