


Opgaver



Tyskland

Før du læser

Kig på forsiden.

Fortæl om, hvad du kan se på billedet. Kender du navnet på byen, hvor tårnet ligger?

Bogens titel

Forfatter

Forlag

Læs bagsideteksten.

Skriv sætningerne færdige.

Tyskland er

Det er et

Tyskland er

Opgaver

På hvilken side kan du finde:

Indhold?

Tyske byer?

Fakta om Tyskland?

Læs mere og Stikord?


Hvor mange kapitler er der i bogen? ("Læs mere og Stikord" er ikke et kapitel).

Hvilke typer tekster indeholder bogen? Sæt en ring rundt om ordene, der passer.

Fotos Tegninger Kort Tabeller Grafer Tidslinjer Skemaer Tekstbokse

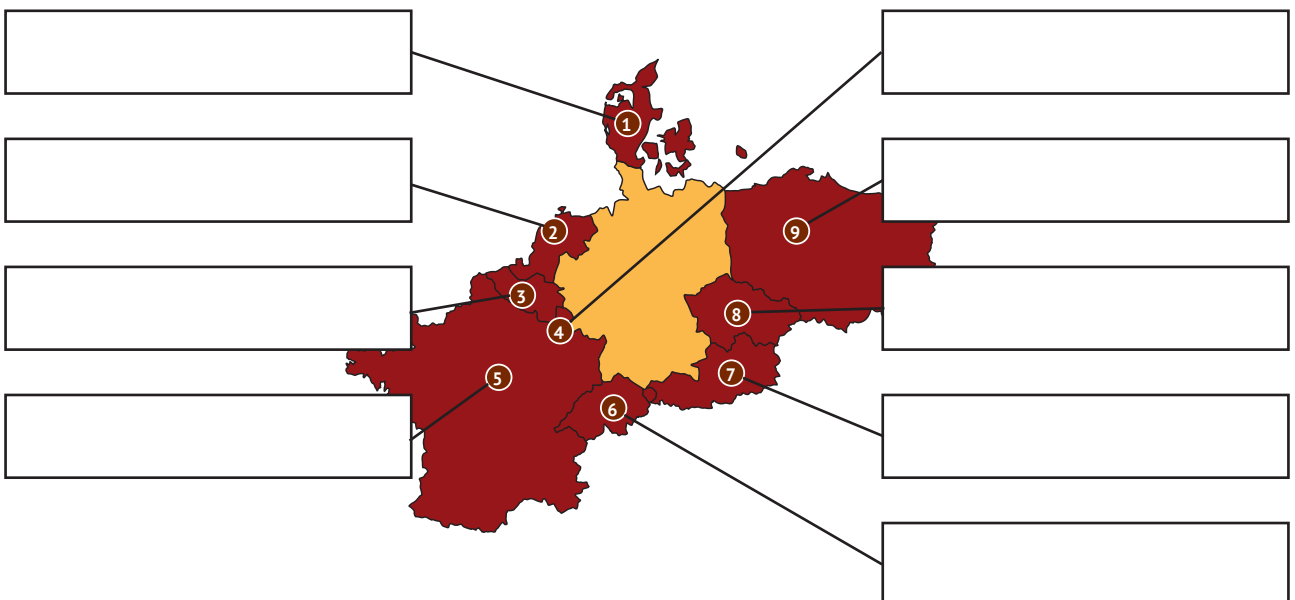
Opgaver

Hvad ved du om emnet Tyskland. Skriv stikord i tankeboblerne.



Mens du læser bogen

Skriv navne på de lande, der grænser op til Tyskland



Opgaver

Hvad hedder den største by i Tyskland?

Hvor mange mennesker bor der?

Nævn navnene på tre andre kendte byer i Tyskland.

Angela Merkel fortæller om sig selv. Læs side 13. Hvad fortæller hun?



Hvad hedder manden på billedet? Hvad er han særlig kendt for?



Opgaver



Tyskland har været delt i to dele.

Kig på billedet. Hvad kan du fortælle om de to dele? Hvad hed de?

Hvordan var det at leve i de to dele? Hvad skete der i 1989?

Hvilke sportsgrene er tyskerne særlig glade for? Nævn mindst fire.

Opgaver

På bogens bagside kan du se dette billede. Hvad fortæller det om Tyskland? Læs side 22.



Kendte personer.

Hvad hedder de? Og hvad er de kendt for?







Opgaver

Kendte ting og mærker fra Tyskland.

Hvad hedder de? Og hvor kan man købe dem? Fortæl, hvad du ved om dem.







Efter du har læst

Læs mere og Stikord.

Hvad er titlerne på de to bøger, hvor du kan læse mere om Tyskland?

Opgaver

Du kan nu vælge mellem to opgaver.

1

Lav en lille PowerPoint eller anden præsentation, og fortæl i klassen om Tyskland. Fortællingen skal maks. vare fem minutter.

Gode råd til din fremlæggelse:

- Vær godt forberedt.
- Tænk på: Hvad er det vigtigste, du vil fortælle? Og hvem skal du fortælle til?

Der er fem vigtige faser i en fremlæggelse:

- At finde sit stof.
- At ordne sit stof.
- At formulere sig.
- At huske stoffet og øve sig.
- At fremføre stoffet.

Du har stoffet her i bogen.

Det vigtige bliver at få ordnet stoffet og øve sig, så det bliver til din fortælling om, hvad du ved og har lært om Tyskland. Og måske hvad du kunne tænke dig at vide mere om.

Opgaver

2

Fortæl i taleboblerner om, hvilke vigtige fakta du har lært om Tyskland. Hæng opgaven op på opslagstavlen i klassen. Måske får dine klassekammerater lyst til at læse bogen.

