

Opgaver



Bjerge

Før du læser

Kig på bogens forside, og skriv.

Bogens titel

Forfatter

Forlag

Beskriv, hvad du kan se på billedet på forsiden.

Læs teksten på bagsiden af bogen.

Hvad kan du læse om i bogen?

Opgaver

Hvilke bjerge kender du? Skriv ord eller sætninger.

Brug bogens indholdsfortegnelse.

Hvor mange kapitler er der i bogen?

Hvilke to kapitler ser mest interessante ud?

Opgaver

Mens du læser

På side 4 kan du læse om bjergkæder.

Hvilke fem bjergkæder nævnes?



Læs side 6-7.

Kig på billedet. Hvad hedder bjergkæden, der strækker sig fra det nordlige Pakistan, på grænsen mellem Kina og Indien og videre gennem Nepal og Bhutan?

Hvordan kan det gå til, at man kan finde muslingeskaller på toppen af denne bjergkæde?

Opgaver

Læs side 8-9.

Hvad hedder det højeste bjerg i Himalaya? Hvor højt er det?

Læs side 10-11.

Fortæl om folkeslaget sherpaer, som bor i Himalayas bjerge.

Hvad dyrker de? Hvordan kan de leve i den tynde luft?

Fortæl også om Super Sherpa. Hvad hedder han, og hvorfor er han super?



Opgaver

Læs side 12-13.

Hvad er det for et mærkeligt, abelignende uhyre?
Hvor findes det? Hvad kaldes det? Tror du det findes?




Læs side 14-15.

Fortæl om bjergbestigning.
Hvad skal man bruge af udstyr?
Hvad betyder det, at der er tynd luft, jo højere man kommer op i bjergene?



Læs side 18-19.

Dyr er tilpasset det miljø, de lever i.
Fortæl om, hvordan bjerggeden kan leve i bjergene.




Opgaver

Læs side 20-25 om sport i bjergene.

Hvad betyder ordet mountainbike?

Hvorfor er en mountainbike god, når man skal cykle i bjerge?

På billedet ser du en anden bjergsport. Hvad kaldes den?



Og her er et billede af den måske mest kendte, som hedder:



Læs side 26-27.

Forklar, hvad en lavine er.

Opgaver

Læs side 28-29.

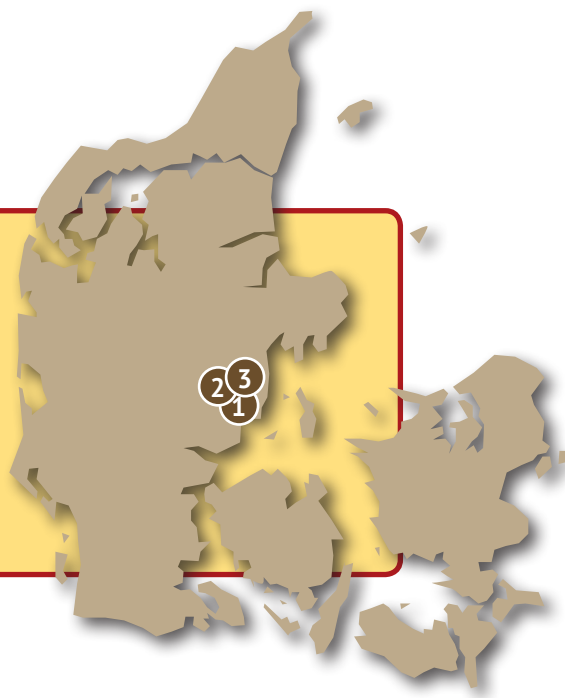
Skriv navne og højder på de højeste steder i Danmark.

De højeste steder i Danmark

1

2

3



Se på verdenskortet side 30-31.

Hvad hedder de syv højeste bjerge i verden? Hvor høje er de, og hvor i verden ligger de?

Navn	Højde	Hvor ligger det
_____	_____	_____
_____	_____	_____
_____	_____	_____
_____	_____	_____
_____	_____	_____
_____	_____	_____
_____	_____	_____

Hvilket af de højeste bjerge ligger tættest på Danmark?
Og hvilket ligger længst væk fra Danmark?

Opgaver

Efter du har læst

Læs side 32: Læs mere og Stikord.

Hvad hedder de tre titler på bøger, der er nævnt under Læs mere?

Ekstraopgaver.

Undersøg mere om yetien eller ”den afskyelige snemand“.

Lav et lille oplæg for klassen, hvor du fortæller om det mest spændende, du har læst i bogen. Måske Himalaya? Du skal bruge både ord og billeder. Oplægget skal højst vare 3 minutter. Husk at forberede din fremlæggelse, inden du præsenterer den for klassen.

Gode råd til fremlæggelsen:

Vær godt inde i stoffet.

Øv dig inden.

Lav et godt diasshow.

Hav et notepapir med hovedpunkter.

Læs ikke op, men fortæl med dine egne ord.

Hold tiden.