


Opgaver



Hekse

Før du læser


Kig på forsiden. Skriv, hvad der mangler.

Serie _____

Forfatter _____

Bogens titel _____

Forlag _____



Opgaver

Læs, hvad der står på bagsiden, og skriv sætningerne færdige.

Hekse

Men der

Hekse kan

Læs side 3, Indhold.


Hvor mange kapitler er der i bogen?

Hvad hedder afsnit 5?

Mens du læser

Læs side 4-5.

Skriv, hvordan denne kvinde ser ud, og hvordan du tror, hun er.



Opgaver

Læs side 6-7.

Her er et billede af heksen fra eventyret Hans og Grete.
Hvilke eventyrhekse kender du?



Læs side 8-9.


Ane var en klog kone fra Sjælland.
Hvad kunne hun hjælpe folk med?




Opgaver

Brug det, du læser i bogen fra side 10 til 17, og tegn din egen heks.


Hvordan ser hun ud? Har hun en hat og en kost?




Hvordan ser hendes hjælper ud?



Hvilket udstyr har hun?



Hvad putter hun i heksegryden?
Tegn eller skriv.



Skriv heksens magiske ord?



Opgaver

På side 22 og 23 kan du læse om en hekseprøve.

Fortæl om, hvordan prøven foregår, og hvad du mener om den.



Læs side 26-27.

Fortæl om Maren Splids. Hvornår og hvor levede hun? Hvad skete der med hende?

Her boede Skrædder Laurids Splid.
hvis stakkels Hustru Maren
9 Novb. 1641 blev brændt for Trolddom
imellem Galgebakkerne ved Ribe.

Opgaver

Læs side 30-31.

Hvad skete der i årstallet?

1482

1641

1560-1660

1686

1693

1812

1835

1900

2000



Efter du har læst

På side 32 står Læs mere og Stikord.

Hvad er titlerne på de to bøger, der er nævnt under Læs mere?

Opgaver

EKSTRAOPGAVE

Skriv, hvad heksen fortæller. Er hun fra et eventyr, du kender?

Skriver hun dagbog, før hun skal brændes på bålet? Eller er det din egen heks, der fortæller?

