

# Aufgaben

---



## Skateboard

### Bevor du liest

Buchtitel

---

Autor

---

Verlag

---

Beschreib, was du auf dem Bild auf der Vorderseite sehen kannst.

---

---

**Lies auch den Text auf der Rückseite des Buches.**

Hier erfährst du etwas über das Skateboard. Vollende die Sätze.

Ein Skateboard ist

---

Du kannst

---

---

# Aufgaben

---

**Benutze das Inhaltsverzeichnis des Buches.**

Wie viele Kapitel gibt es im Buch?

---

Auf welcher Seite kannst du etwas über die Ausrüstung lesen?

---

Und wo findest du Stichwörter?

---

## Während du liest

**Sieh dir das Bild an.**

Was ist das?



---

Wie heißt es auf Englisch?

---

Und wie heißt es auf Deutsch?


---

# Aufgaben

---

## Ausrüstung.

Zeichne, welche Ausrüstung man tragen soll, wenn man Skateboard fährt.




Schau dir noch einmal die Vorderseite des Buches an. Was fällt dir an der Person auf?

---

---

## Erzähl etwas über das Bild.

Wie heißt der Trick, den der Junge macht?



Wie macht man ihn?

---

---

Wie kannst du mehr über diesen Trick erfahren?

---

---

# Aufgaben

---

Was bedeutet street?

---

Vollende die Sätze und zeichne ein Bild dazu.

Street ist

---

Man macht

---

Das kann

sein.

---

# Aufgaben


---

## Auf einer Rampe.

Erzähl etwas über das Bild.

Wie heißt die Anlage, auf der er trainiert?

---



Was macht er?

---

Was sind die X Games im Skateboardfahren?

---

---

## Nachdem du gelesen hast

### Lies auf Seite 16 „Lies mehr und Stichwörter“.

Auf welchen Seiten kannst du etwas über Tricks lesen?

---

Auf welcher Seite kannst du etwas über die X Games lesen?

---

### Das Internet.

Wie viele Internetseiten gibt es zum Thema?

---

Wo kannst du Skateboardfahren lernen?

---

Wenn du coole Skateboardtricks sehen willst, kannst du auf [www.youtube.com](http://www.youtube.com) unter folgendem Stichwort suchen: "best skateboarding tricks 2017 #26".

---