


# Opgaver

---



## Livredder

### Før du læser

**Kig på bogens forside.**

Hvad kan du læse og se?

Bogens titel

---

Forfatter

---

Hvad kan du se på billedet?

---

---

---

**Kig på bogens bagside.**

Hvad kan du se på billedet?

---

---

---

# Opgaver

---

Og hvad står der, du kan læse om i bogen?  
Skriv sætningerne færdige:

En liv-redder

---

Der er

---


Nogle steder

---

Læs indholds-fortegnelsen på side 3. Hvor mange kapitler er der i bogen?  
Læs mere og Stikord er ikke et kapitel.

---

Skriv, hvad kapitlerne hedder.



På hvilken side kan du finde stikord?

---

---

# Opgaver

---

## Mens du læser



Hvad skal en livredder kunne?

Hvor gammel skal man være for at blive livredder?



Førstehjælp er at kunne ...

Hvor gammel skal man være for at kunne lære førstehjælp?

---



Hvad bruger livredderen tårnet til?

Hvad er der i tårnet?

# Opgaver

---



Livredderne har også en båd. Hvad bruger de den til?

Hvad betyder flagene?



\_\_\_\_\_



\_\_\_\_\_



\_\_\_\_\_

Drengen giver 6 gode baderåd. Hvad siger han?



Lær at ...

Bad ...

Bad kun ...

Gå kun ...

Svøm ...

Gå op ...

## Opgaver

---

### Efter du har læst

Læs mere og Stikord.

Hvad er titlen på den bog, hvor du kan læse mere om livreddere?

---

Hvilket søgeord skal du bruge på YouTube for at se videoer med livreddere?

---

---

# Opgaver

---

**Du kan nu vælge mellem to opgaver:**

Hvad svarer livredderen på journalistens spørgsmål?



Hvad skal man kunne for at være livredder?

Man skal ...




Hvor længe er du på job?

Jeg ...



Hvilket udstyr har man som livredder?

Vi har et tårn på stranden og ...




## Opgaver

---

**Brug din fantasi, og forestil dig, at du er livredder.**

Skriv en fortælling om engang, du har reddet et barn.

Fortællingen skal maks. fylde 250 ord.



En fortælling har en begyndelse, en midte og en slutning.

Fortællingen skal indeholde en begivenhed.

Der er tid, sted og personer i begyndelsen af en fortælling.

Der er en handling i midten. Hvad skete der?

Der er en slutning, som viser, at fortællingen er slut.