

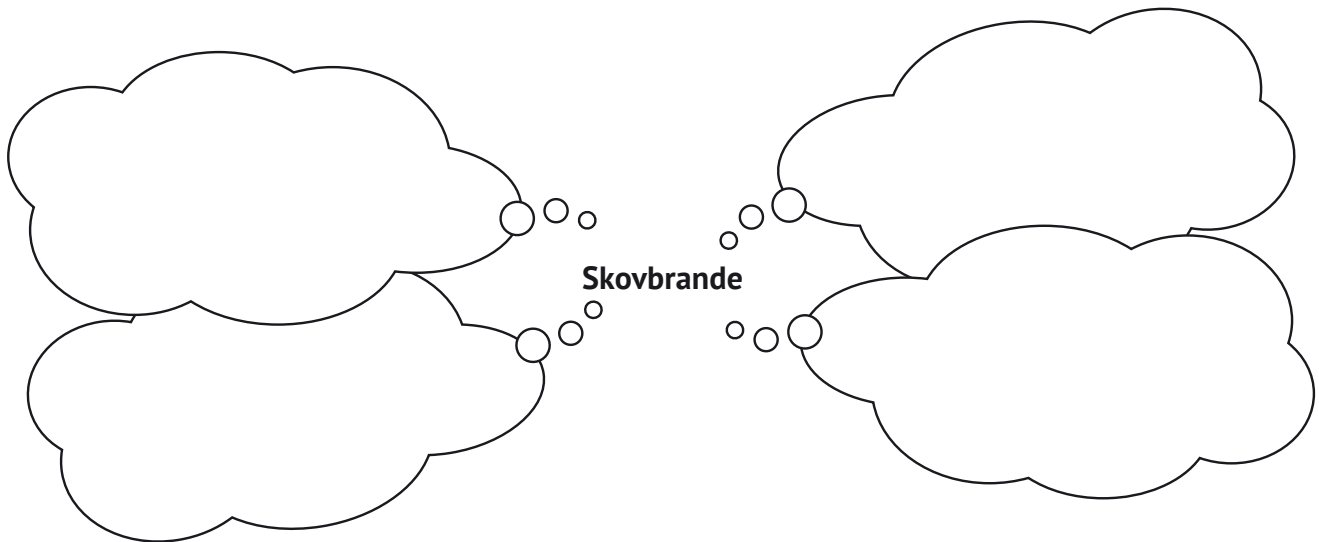
Opgaver



Skovbrande

Før du læser

Hvilke ord kommer du til at tænke på, når du ser og læser ordet 'skovbrande'?



Kig på forsiden.

Skriv, hvad du kan se på billedet.

Kig på bagsiden af bogen.

Hvad kan du se på billedet her?

Opgaver

Hvad står der på bagsiden, at du kan læse om i bogen?
Skriv sætningerne færdige:

En skov-brand

Eller når

Nogle gange

for at få plads

Kan du bruge indholdsfortegnelsen og finde rundt i bogen?

Læs indholdsfortegnelsen og skriv, hvad kapitlerne hedder.

Læs mere og Stikord er ikke et kapitel.



Opgaver

Hvad kan du læse om på side 8?

På hvilken side kan du finde stikord?

Sæt om de rigtige stikord.

klima ræv brand-folk træ helikopter stamme dyr Amazonas

Mens du læser

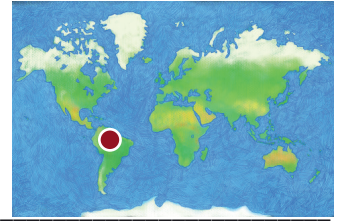
På side 4 kan du læse om, hvordan brande kan opstå ved et uheld.

Tegn en tegning, som viser, hvordan de tre uheld kan ske.

--	--	--

Opgaver

I Sydamerika ligger Amazonas. Det er verdens største regnskov.
Der opstår mange brande.
Fortæl om, hvordan de kan opstå.



Man kan forsøge at stoppe branden. Men hvordan?
Læs side 8 og 9. Fortæl, hvad du kan se på billedet.



Hvad står der i fakta-boksen på side 9?

Det er cirka så hurtigt, som en almindelig cyklist kan cykle i timen.

Opgaver

Fortæl, hvad man kan gøre, hvis det er svært at komme ind i skoven med brandbiler.



Hvad sker der med dyrene, når skoven brænder?

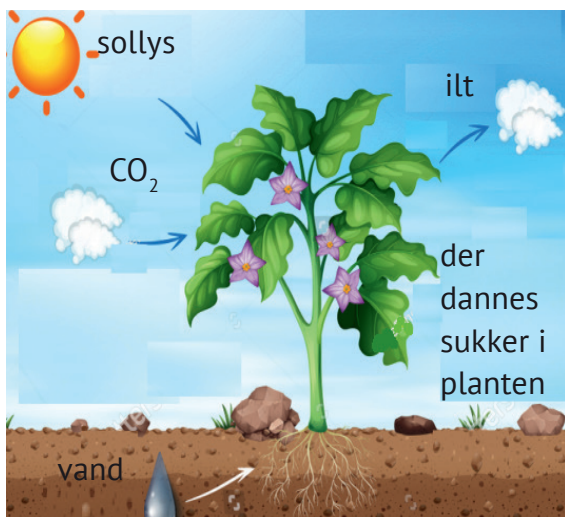


På side 14 og 15 kan du læse om, at træer er vigtige, fordi de kan danne ilt.

Det sker, ved at solen skinner på bladene.

Der kommer vand op i træet fra jorden, og bladene bruger den luft, der hedder CO_2 .

Prøv at forklare, hvad der sker, hvis der ikke er så mange træer tilbage.



Opgaver

Efter du har læst

Læs mere og Stikord.

Hvad er titlerne på de to bøger, hvor du kan læse mere om skovbrande?

Hvilke søgeord kan du bruge på YouTube, hvis du vil se video om skovbrande?
