


Opgaver



Arktis

Før du læser


Kig på forsiden. Skriv, hvad der mangler.

Serie

Forfatter

Bogens titel

Forlag



Fortæl, hvad du kan se på billedet på forsiden.

Opgaver

Læs teksten på bagsiden af bogen. Skriv sætningen færdig.

Længst mod

Det er

Nordpolen

Der er

Og der

Læs side 3 Indhold.

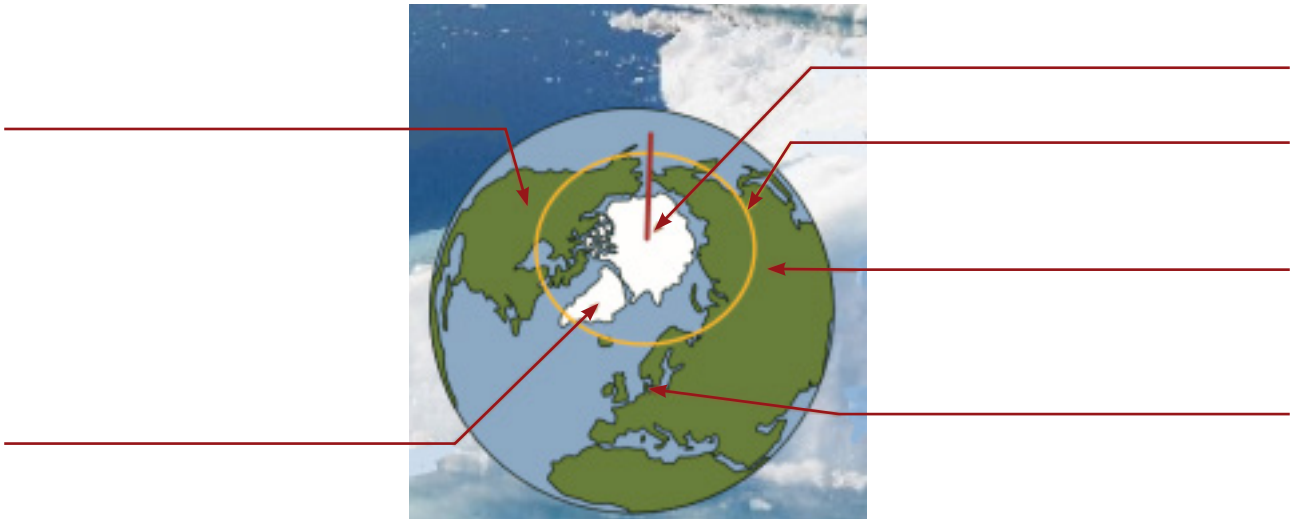
Hvor mange afsnit er der i bogen?

På hvilken side kan du læse **Læs mere og Stikord**?


Opgaver

Mens du læser

Her ser du et billede med den nordlige jord-klode. Skriv navne på linjerne ud for pilene.



Fortæl om isbjørnen.

Føde		Fjender
Levested		Udseende og vægt

Opgaver

Hvilket årstal kom den første mand til Arktis?

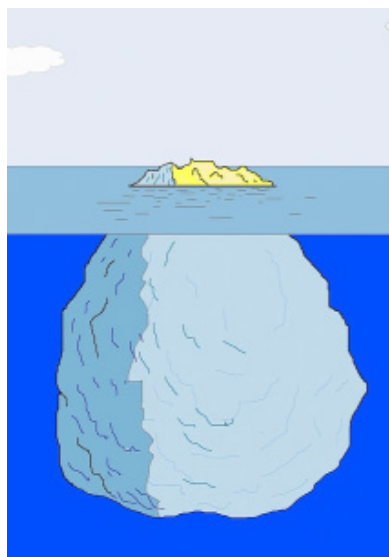
Kig på billedet. Hvad hedder manden?



Hvordan rejste han? Og hvad er han kendt for?

Hvem var Frederick Cook?

Her ser du en tegning af et isbjerg. Forklar tegningen. Brug pile og ordforklaring.



Opgaver

Hvad sker der, når isen smelter på Arktis, fordi det er blevet varmere?

Her ser du et kort over det område, som Arktis dækker.

Området er tæt på flere lande. Hvorfor er mange lande så interesserede i Arktis?



Efter du har læst

Læs side 16 Stikord.

På hvilke sider kan du læse om Grønland?

På hvilke sider kan du læse om isbjørn?

Og på hvilke sider kan du læse om Nordpolen?

Opgaver

Talemåde

Der findes en talemåde, der hedder ”Det er kun toppen af isbjerget“. Hvad mon det betyder?

Brug din fantasi

Forestil dig, du har været en tur til Arktis. Her er de billeder, du har med hjem.



Fortæl en historie om din tur.
