Opgaver

Færøerne

Før du læser

Skriv titlen på bogen, forfatter, serie og forlag.

Serie

Forfatter

Titel

Forlag

Fortæl, hvad du kan se på forsiden.

Opgaver

Læs, hvad der står på bagsiden.
Skriv sætningerne færdige.
Ude midt

_____

Det er

_____

De er

_____

Læs side 3, Indholdsfortegnelse.
Hvor mange kapitler er der i bogen?
Læs mere og Stikord er *ikke* et kapitel.

_____

Skriv, hvad kapitlerne hedder:



Opgaver

På hvilken side kan du finde stikord?

_____

Mens du læser

Hvor mange øer består Færøerne af? Hvad hedder hovedstaden?
Hvor mange mennesker bor på Færøerne? Og hvor stort er landet?

_____

_____

_____

Sæt navne på landene. Kig på et Europa-kort, hvis du er i tvivl.

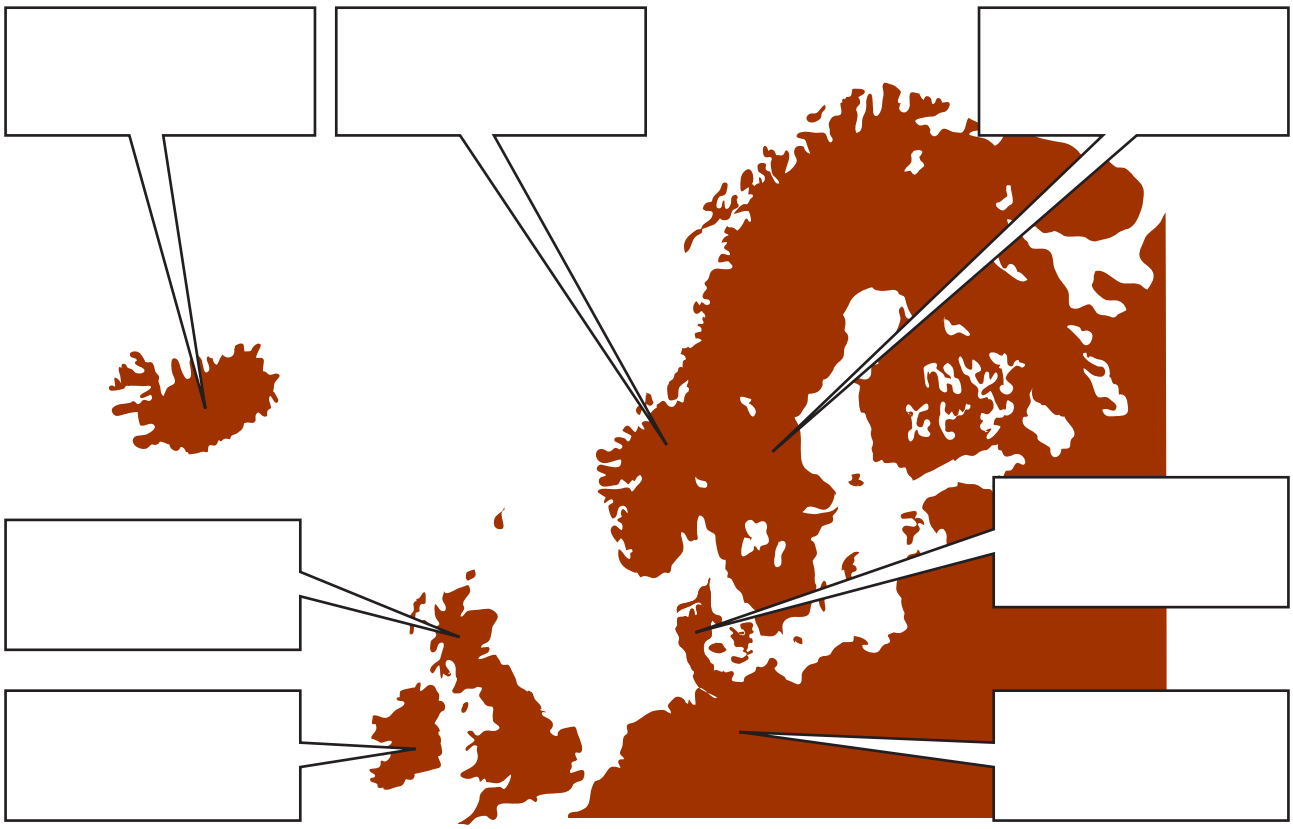

Opgaver

Færøerne har en særlig natur. Fortæl om naturen på billedet. Hvad kan du se?
Hvordan kunne man besøge hinanden på øerne i gamle dage?



Hvad betyder navnet Færøerne? Er det et godt navn? Hvorfor?

På side 10 kan du læse om nogle af de planter, der gror på Færøerne.
Fortæl om landskabet, og nævn nogle af de planter, der vokser på Færøerne.

Opgaver

Der lever forskellige dyr på Færøerne.
Skriv navnene på dyrene på billederne.
Måske kender du ikke fuglen?
Den er meget kendt på Færøerne.
Du kan finde navnet ved at søge
på google med søgeordene "Færøernes fugle" i billeder.
Så kommer der mange billeder af fuglen. Men hvad hedder den?

Farv det færøske flag, og fortæl om Færøerne og Danmark.



Opgaver

Hvilket sprog taler man på Færøerne?

Hvilken slags penge har man?

Dronning Margrethe besøger tit Færøerne.
Hvorfor gør hun det?

Efter du har læst

Læs mere og Stikord.
Hvad er titlerne på de tre bøger, hvor du kan læse mere om Færøerne?

Hvad hedder den hjemmeside, der er nævnt?

Opgaver

Teksten er svær at læse. Men der er nogle fine natur-billeder.

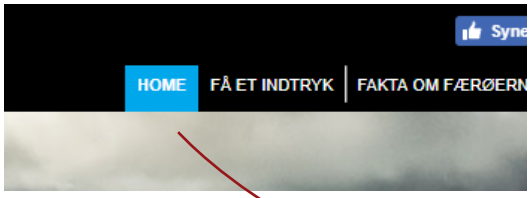

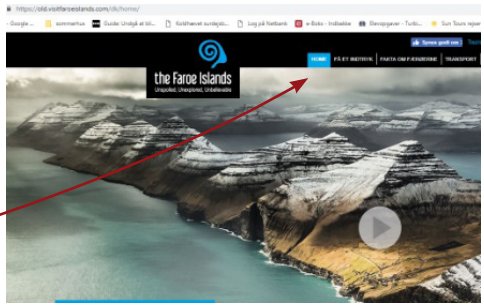
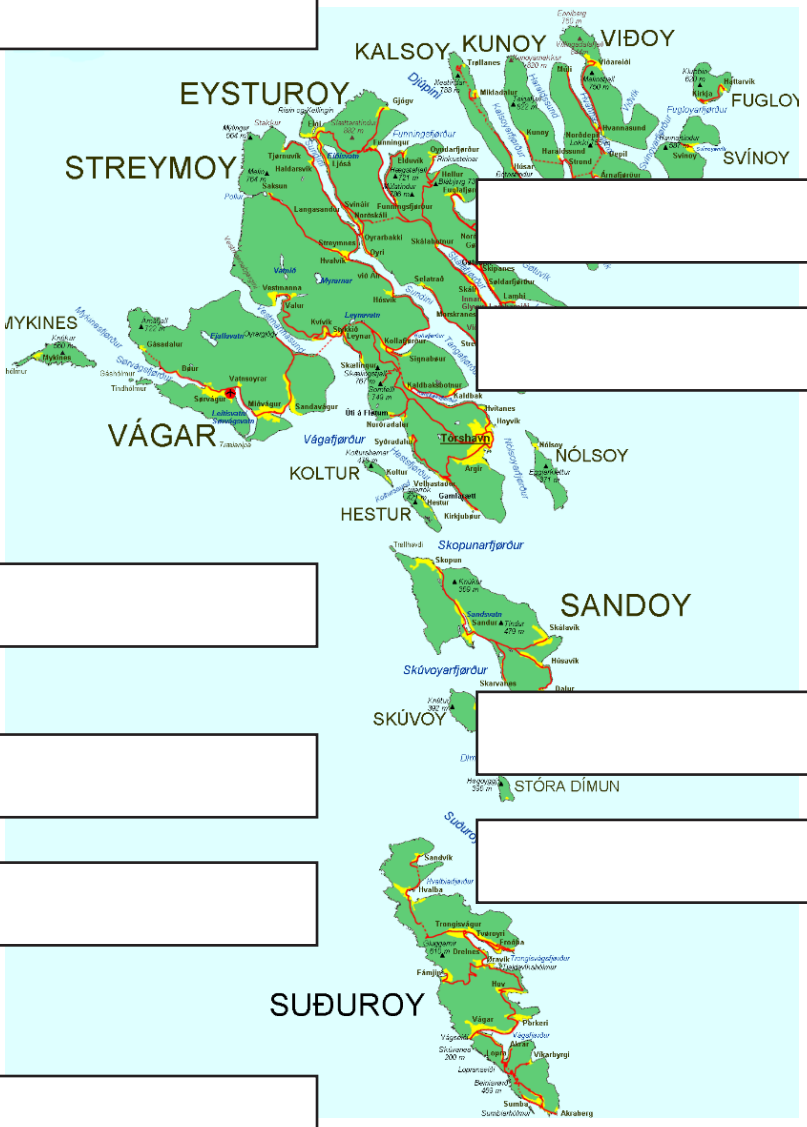
Skriv ni vigtige ord om Færøerne.