

Opgaver



Gopler

Før du læser

Kig godt på forsiden af bogen.

Hvad er titlen på bogen?

Hvem har skrevet den?

Hvad kan du se på billedet på forsiden?

Skriv sætninger.

Hvilket forlag har udgivet bogen?

Læs, hvad der står på bagsiden.

Skriv sætningerne færdige.

Gopler

Der findes

Nogle

Opgaver


Læs side 3, Indholdsfortegnelse.

Hvor mange kapitler er der i bogen? Læs mere og Stikord er *ikke* et kapitel.

Hvad hedder det kapitel, der starter på side 6?

Hvad hedder det kapitel, der starter på side 12?

Skriv, hvad alle kapitlerne hedder:



På hvilken side kan du finde stikord?

Opgaver

Kender du ordene?

Gæt på, hvad ordet betyder, inden du læser bogen.

Og skriv, hvad det betyder, mens du læser bogen.

Ordet	Jeg tror, det betyder:	I teksten betyder det:
Gople		
Rov-dyr		
Tentakler		
Gele		

Opgaver

Mens du læser

Fakta-spørgsmål.

På side 4-7 kan du læse fakta om gopler. Når du har læst, kan du svare på spørgsmålene:
Hvor mange slags gopler findes der?

Hvilke farver kan de have?

Hvor lever de?

Forklar, hvordan goplen fanger sit bytte.



Goplen fanger ...

Skriv i ord-skemaet på side 2 "Kender du ordene?".

Hvad betyder gople, rov-dyr og tentakler?

Tegn og skriv i felterne, hvad goplerne spiser.

--


--

--

Opgaver

Det er nok den gople, du kender bedst. Fortæl om den.

Hvad hedder den?



Hvor stor er den?

Hvordan kan man se forskel på en han og en hun?

Skriv i ordskemaet på side 2 "Kender du ordene?".

Hvad betyder gele?

Hvad hedder denne gople? Hvorfor er det ikke rart at møde den, når man er ude at bade?



Hvilke fjender har goplerne?

Opgaver

En helt særlig gople. Fortæl om den.

Navn

Levested




Egenskaber (hvad kan den?)

En anden særlig gople. Fortæl om den.

Størrelse og vægt

Levested



I Japan bruges den til:

Opgaver

Efter du har læst

Læs mere og Stikord.

Hvad er titlen på den bog, hvor du kan læse mere om gopler?

Hvad er det engelske ord for gopler?

Fortæl en historie.

Skriv en historie om en dag, du har været ved stranden.

Du har været ude at bade og set en vandmand eller en brandmand.

Du må gerne bruge din fantasi til at gøre historien spændende.

Den skal maks. fylde 250 ord.

Når du skal skrive en fortælling, skal du tænke på:

- En fortælling har en begyndelse, en midte og en slutning.
- Fortællingen skal indeholde en begivenhed.
- Der er tid, sted og personer i begyndelsen af en fortælling.
- Der er en handling i midten. Hvad skete der?
- Der er en slutning, som viser, at fortællingen er slut.

Ideer til hvordan du kan begynde:

En dejlig sommerdag var jeg ...

Engang da jeg var 5 år ...

Jeg var på ferie hos ...

Når jeg læser om gopler, kommer jeg til at tænke på en dag ...

