


# Opgaver



## Gorilla

### Før du læser


Kig på forsiden. Skriv, hvad der mangler.

Serie

Forfatter

Bogens titel

Forlag



Fortæl, hvad du kan se på billedet på forsiden.

---

---

---

---

---

# Opgaver

---

Læs, hvad der står på bagsiden. Skriv sætningerne færdige.

Gorillaen er

---

Den

---

Læs side 3 Indholdsfortegnelse.

Hvor mange kapitler er der i bogen? Læs mere og Stikord er *ikke* et kapitel.

---

Hvad kan du læse om på side 12?

---

På hvilken side kan du finde stikord?

---

På hvilke sider kan du læse om disse stikord:


Afrika	<input type="text"/>	Drægtig	<input type="text"/>	Flok	<input type="text"/>
Mad	<input type="text"/>	Regnskov	<input type="text"/>	Unger	<input type="text"/>
Vand	<input type="text"/>				

# Opgaver

---

## Mens du læser

Fortæl om gorillaen.



Unger

Fjender

Levested og føde

Udseende

Hvor kan man se en gorilla i Danmark?

---

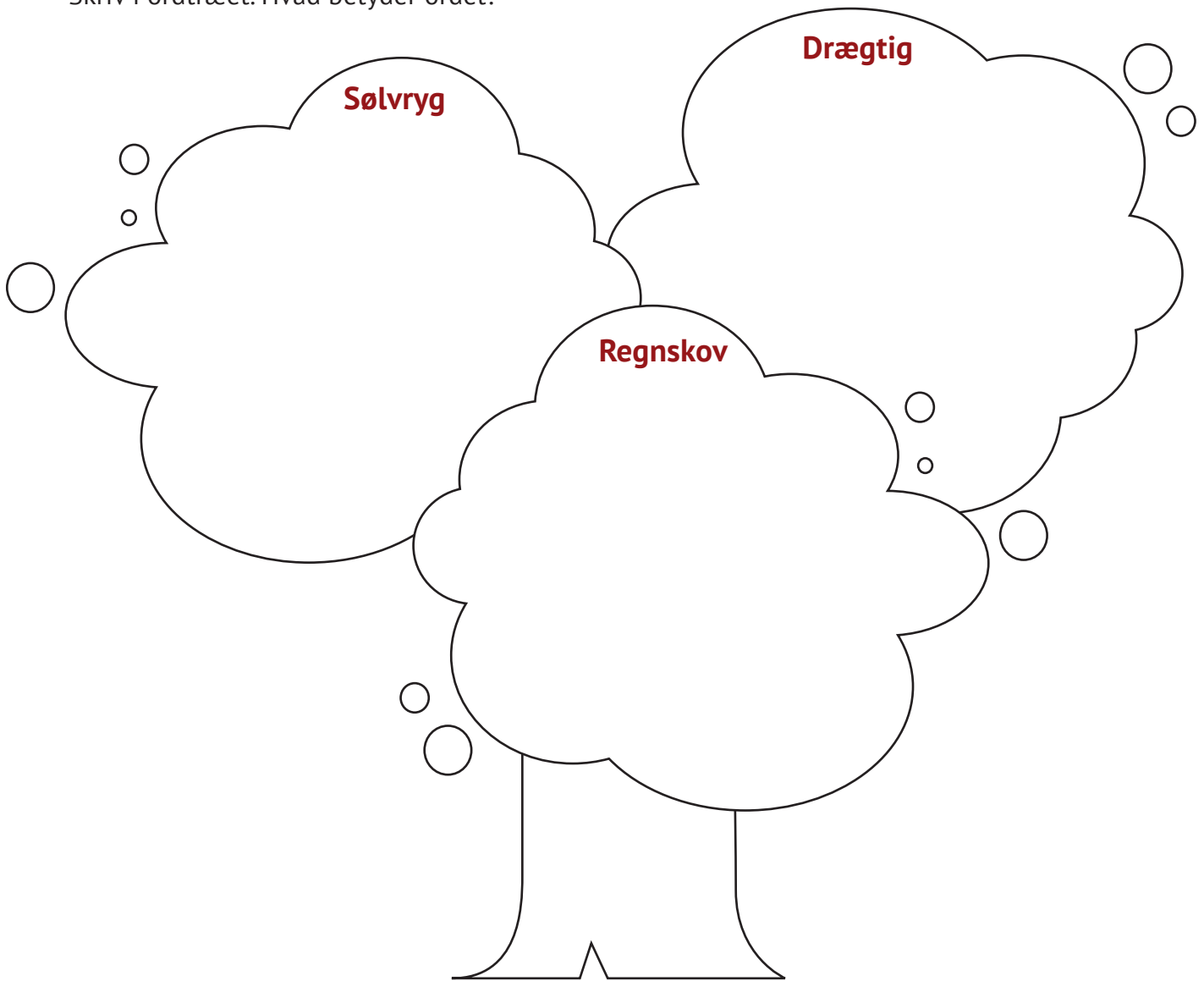
---

---

## Opgaver

---

Skriv i ordtræet. Hvad betyder ordet?



### Efter du har læst

#### Læs mere og Stikord.

Hvad er titlerne på de to bøger, hvor du kan læse mere om gorillaer?

---


---

---

## Opgaver

---

Skriv 8 ord om gorillaen.



Hvad fortæller den lille gorillaunge? Hvor gammel er den? Hvor kan den bedst lide at være? Hvad kan den bedst lide at lave? (Du kan læse side 10 igen og få ideer til, hvad ungen siger).



Jeg er ...