

# Opgaver



## Jaguar

### Før du læser

Kig på forsiden. Skriv, hvad der mangler.

Serie

Forfatter

Bogens titel

Forlag



Læs, hvad der står på bagsiden. Skriv sætningerne færdige.

En jaguar er

---

Den spiser

---

---

# Opgaver

---

Læs "Indhold" side 3.

Hvad hedder det afsnit, der starter på side 4?


---

Og hvad hedder det, der starter på side 10?

---

## Mens du læser

Fortæl om jaguaren.



Unger

Fjender

Levested og føde

Hvordan ser den ud? Hvilken slags dyr er en jaguar?

# Opgaver

---

Hvad betyder det, at jaguaren er et rovdyr?

---

---

---

Hvordan bruger jaguaren sin kæbe?

---

---

---

Hvad betyder det, at jaguaren er et truet dyr?

---

---

---

Fortæl om billedet. Hvad hedder dyret? Hvor kan man se det?



---

---

---

---

---

# Opgaver

---

## Efter du har læst

Læs side 16, "Læs mere og Stikord".

På hvilken side kan du læse om jaguarens kæbe?


---

Og på hvilken side kan du læse om fjender?

---


Søg på Google med søgeordet "jaguar dyr", og find billeder.

Vælg 2 billeder, som du kopierer og fortæller om.



Her kan du se et eksempel.

Her ligger en lille jaguar-unge. Den vil gerne lege. Den er et kattedyr. Man kan også se, at den ligner en kat, men den er meget større. Den hører godt og har meget skarpe tænder.



---

---

---

---



---

---

---

---