

# Opgaver



## Pelikan

### Før du læser

Kig på forsiden. Skriv, hvad der mangler.

Serie

Forfatter

Bogens titel

Forlag



Fortæl, hvad du kan se på billedet på forsiden.

---

---

---

---

---

## Opgaver

---

Læs, hvad der står på bagsiden. Skriv sætningerne færdige.

En pelikan er

---

Man kan kende


---

Læs side 3, Indholdsfortegnelse.

Hvor mange kapitler er der i bogen? Læs mere og Stikord er *ikke* et kapitel.

---

Skriv, hvad kapitlerne hedder.



På hvilken side kan du finde stikord?

---

---

# Opgaver

---

## Mens du læser

Fortæl om pelikanen.

Føde. Hvad spiser den?  
Hvordan fanger den føden,  
og hvordan spiser den?

Unger



Levested

Udseende og størrelse

Hvad betyder det, at pelikaner lever i flok?

---

Hvor mange slags pelikaner findes der?

---

---

## Opgaver

---

Når dyrene kan noget særligt, siger man, at de er tilpasset en særlig måde at leve på.

Hvad er pelikanen særligt god til?

---

---

Kan du huske, hvad der stod i faktaboksene? Skriv svaret på spørgsmålene:

Hvor lang er en pelikan?

---

Hvor meget vejer en pelikan?

---

En pelikan spiser fisk og hvad mere?

---

## Efter du har læst

Læs mere og Stikord.

Hvilket søgeord skal du bruge for at se videoer med pelikaner på YouTube?

---

På hvilken side kan du læse om næb?

---

På hvilke sider kan du læse om unger?

---

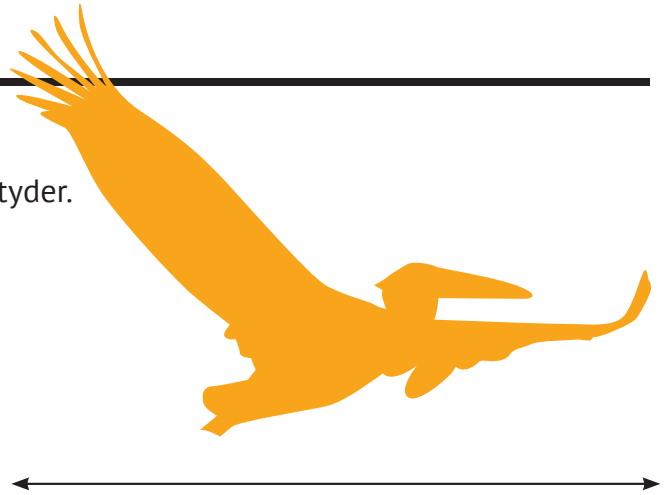
På hvilken side kan du læse om vingefang?

---

## Opgaver

---

Forklar med dine egne ord, hvad vingefang betyder.

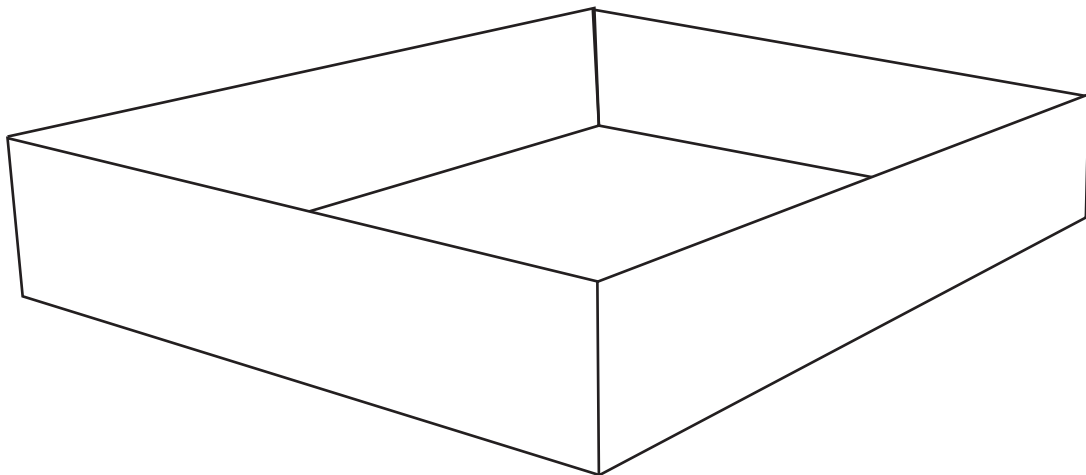


---

---

---

Tegn, hvad der er i pelikanens madkasse.



# Opgaver

---

Skriv 7 vigtige ord om pelikan.

