

Opgaver



Regnorme

Før du læser


Skriv titlen på bogen, forfatter, serie og forlag.

Serie

Forfatter

Titel

Forlag



Fortæl, hvad du kan se på forsiden.

Opgaver

Læs, hvad der står på bagsiden. Skriv sætningerne færdige.

En regnorm


Den kan

Og

Læs side 3 Indholdsfortegnelse. Hvor mange kapitler er der i bogen?

Læs mere og Stikord er *ikke* et kapitel.

Hvilke ord tænker du, når du læser ordet regnorm og ser billedet? Skriv ord i tankeboblerne.



Regnorm

The image shows a central photograph of earthworms in soil. The word 'Regnorm' is written in red text below the photo. Surrounding the photo are six empty thought bubbles for writing.

Opgaver

Skriv eller tegn, hvad du ved om regnorme.

Opgaver

Mens du læser

Fakta om regnorme.

Læs side 4-9.

Skriv og tegn vigtige fakta om regnorme.

Levested

Udseende



Formering

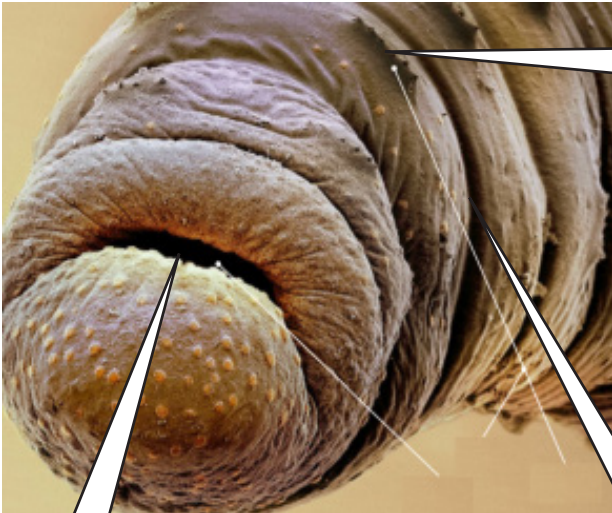
Føde

Opgaver

Alle levende væsner har helt særlige måder, de ser ud eller er på. Det kalder man tilpasning. Regnormen har også en særlig tilpasning.

Læs side 10-11 om ormens led.

Hvordan får regnormen sine led? Skriv om billedet. Hvad hedder de tre steder på regnormen? Hvad bruger regnormen hårene til? Hvad bruger den munden til?



Empty rectangular box for labeling the worm's head/mouth area.

Empty rectangular box for labeling the worm's body segments.

Empty rectangular box for labeling the worm's body segments.

Hvordan kan man se på en regnorm, om den er ung eller gammel?

Opgaver

Hvis man ser en regnorm med et rødt bælte, hvad kan man så regne ud?




At ånde betyder at trække vejret. Hvordan trækker regnormen vejret?

Hvor mange hjerter har en regnorm?

Hvad sker der, hvis regnormen ikke er fugtig?

Kan man virkelig spise en regnorm? Hvordan kan man gøre? Har du lyst til at prøve?



Opgaver

Efter du har læst

Læs mere og Stikord.

Hvad er titlen på den bog, hvor du kan læse mere om regnorm?

Skriv syv vigtige ord om regnormen.

