


# Opgaver



## Indien

### Før du læser

Kig på forsiden.

Serie

Forfatter

Titel

Forlag



Hvad kan du se på billedet?

---

---

---

---

# Opgaver

---

**Læs teksten på bagsiden af bogen.**

Skriv de ord, der mangler.

Indien er

---

Der bor

---

**Læs side 3.**

Brug bogens indholdsfortegnelse.

Hvor mange kapitler er der i bogen?

---

På hvilken side kan du læse om sproget i Indien?

---

Og hvor kan du finde stikord?

---

Du skal nu læse om landet Indien.

Skriv noget om, hvad du ved om Indien, inden du går i gang.

---

---

---

---

---

---

# Opgaver

---

## Mens du læser

Læs side 4-5

Hvor mange mennesker bor der i Indien?

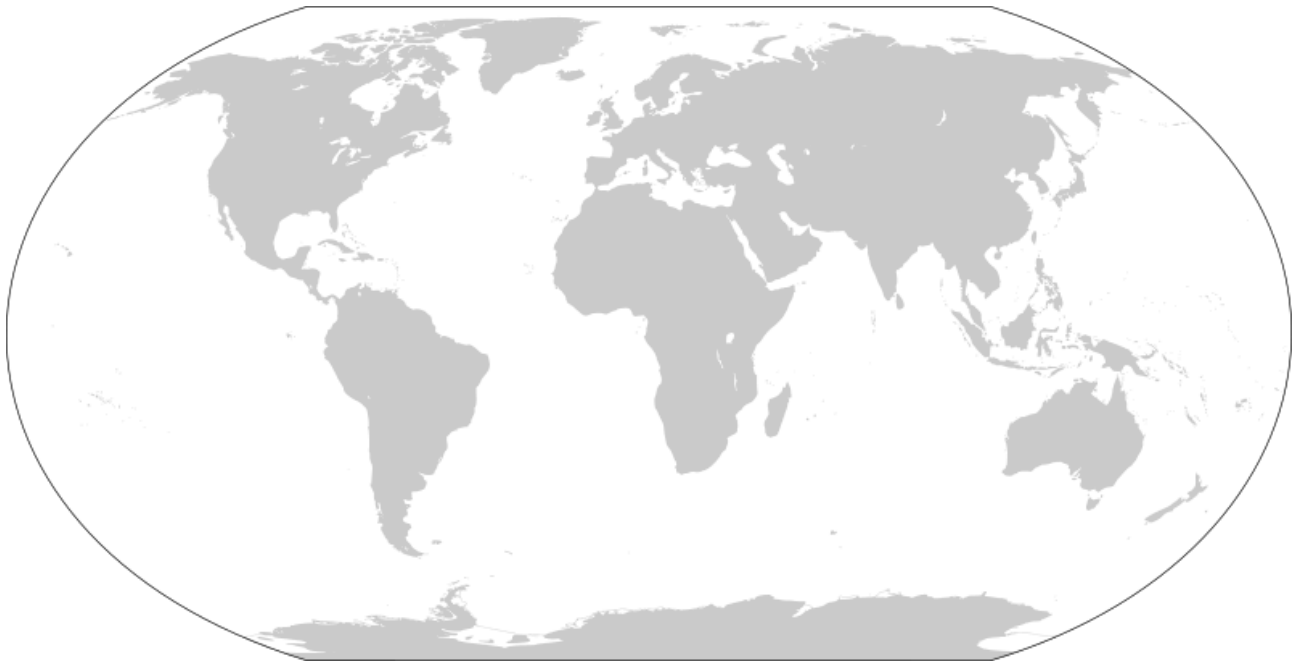
---

Hvad hedder Indiens hovedstad, og hvor mange mennesker bor der?


---

---

Her ser du et verdenskort. Vis, hvor Indien ligger. Farv landet. Vis også, hvor Danmark ligger.



Farv Indiens flag.



# Opgaver

---

Læs side 6-7.

Skriv ja og nej på indisk.

Ja	Nej

Sæt kryds.

	Ja	Nej
I Indien taler man to sprog.		
I Indien taler de fleste hindi.		
Der er 36 bogstaver i hindi-alfabetet.		
Bogstaverne ligner de 29 danske bogstaver.		

# Opgaver

---

Læs side 8-9.

I Indien har man forskellige guder. Skriv om disse to guder.  
Hvad hedder de? Hvordan ser de ud? Hvad er de guder for?



---

---

---



---

---

---

På side 10-11 kan du læse om den bygning, du også ser på forsiden af bogen.  
Hvad hedder den?



---

Hvad er det for en bygning?

---

---

Hvem er inde i den?

---

Hvordan kunne man bære de tunge sten, da man skulle bygge den?

---

---

---

---

# Opgaver

---

Læs side 12-13.

Fortæl, hvad du kan se på billedet.



---

---

Hvad hedder den?

---

Hvad bruges den til?

---

---

Hvor mange kan der være i den?

---

Er den almindelig i Indien?

---

# Opgaver


---

Læs side 14-15.

Læs om den indiske elefant, og skriv tekst i kasserne.

Hvor lever den?

Hvordan ser den ud, og hvor gammel kan den blive?



Hvad spiser den?

Hvilke kendetegn har den?

## Efter du har læst

Læs side 16.

Gå ind på hjemmesiden [www.saadanborjeg.dk](http://www.saadanborjeg.dk).

Vælg et af de to børn, og fortæl i klassen om det barn, du vælger.

Du skal fortælle om deres hjem, dagligdag, familie, tøj, skole og forbrug.

Du kan lave en lille PowerPoint eller bruge hjemmesiden, når du fortæller.

Husk at øve dig, inden du skal fortælle.