


# Opgaver



## Pingviner

### Før du læser


Kig på forsiden. Skriv, hvad der mangler.

Serie

Forfatter

Bogens titel

Forlag



Fortæl, hvad du kan se på billedet på forsiden.

---

---

---

---

---

---

# Opgaver

---

Læs, hvad der står på bagsiden. Skriv sætningerne færdige.

Pingvinen

---

Dens krop

---

Og den

---

Men pingvinen

---

**Læs indhold side 3.**

Hvad hedder det afsnit, der starter på side 8?

---

Og det, der starter på side 14?


---

# Opgaver

---

## Mens du læser

Fortæl om pingvinen.



Hvilken slags dyr er den? Og hvordan ser den ud?

Hvor lever pingvinerne?

Unger.

Føde. Hvad spiser de?

Hvordan kan pingvinen holde varmen?

---

Hvor mange slags pingviner findes der?

---

Hvad hedder den største pingvin?

---

Og hvad hedder den mindste?

---

---

# Opgaver

---

## Fakta om den største pingvin.

Den hedder

---

Den lever

---

Den kan dykke

---

Den kan svømme

---

Den kan holde vejret

---

Højde

---

Vægt

---



# Opgaver

---

## Fakta om den mindste pingvin

Den hedder

---

Farve

---

Den lever

---

Rede

---

Højde

---

Vægt

---



# Opgaver

---

## Efter du har læst

**Læs side 16, "Læs mere og Stikord".**

På hvilken side kan du læse om kejser-pingvin?

---

Og på hvilken side kan du læse om unger?

---

Søg på Google. Brug ordene "pingvin" og "zoo". Så kommer du til zoos hjemmeside, hvor du kan se videoer med pingviner. Vælg den video, du bedst kan lide, og fortæl om den for klassen. Eller for en du kender.