


Opgaver



Rav

Før du læser


Kig på forsiden. Skriv, hvad der mangler.

Serie

Forfatter

Bogens titel

Forlag



Læs, hvad der står på bagsiden. Skriv sætningerne færdige.

Rav er

Man kan

Opgaver


Se på billedet på forsiden.

Fortæl om billedet. Hvad er det? Hvordan ser det ud?



Læs side 3, "Indhold".

Skriv de afsnit, du kan læse i bogen.



Opgaver

På hvilken side kan du læse om harpiks?

Og på hvilken side kan du læse om smukke smykker?


Ved du noget om rav?

Skriv, hvad du ved, og tegn en tegning til, inden du læser bogen.



Mens du læser

Hvad er Nordens guld? Og hvilke lande kommer det fra?



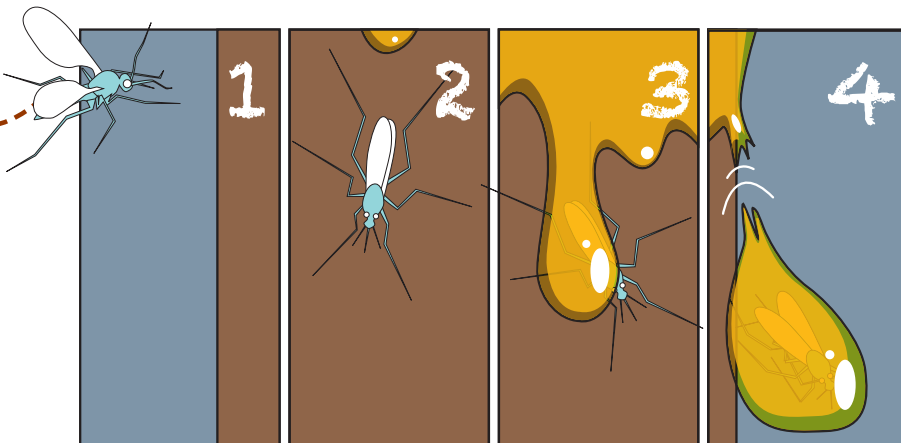
Opgaver

På side 6 kan du læse om harpiks.

Hvad er det? Hvor kommer det fra? Og hvad sker der med det?




En myg bliver fanget. Fortæl om billedet. Hvordan bliver myggen fanget? Hvad sker der?



Opgaver

Hvis du selv vil finde rav, hvor skal du så lede?

Tegn og fortæl.



Rav eller sten?

Hvordan kan man kende forskel?




Ravsmykker.

Fortæl om billedet.



Opgaver


Tegn selv flere ravsmykker.



Hvad har du lært?

Hvad vidste du om rav, før du læste?

Hvad ved du nu?



Opgaver

Efter du har læst

Læs side 16, "Læs mere og Stikord".

Hvad hedder titlerne på de to bøger, hvor du kan læse mere om rav?

Fortæl en historie om rav.

Se mit kunstværk! Hvad kan du fortælle om det? Hvor har du fundet ravklumperne?

Hvordan fandt du på at lave kunstværket?

