

Opgaver: Neymar

Inden du læser ...

VØL-Skema:

Hvad ved jeg om Neymar?	Hvad ønsker jeg at vide om Neymar?	Hvad har jeg lært om Neymar?
-------------------------	------------------------------------	------------------------------

Forklar, hvad følgende ord betyder:

Indholdsfortegnelse?

Hvilket kapitel ser mest spændende ud?

Hvorfor

Stikord?

Stikordene kan hjælpe dig, når du læser en fagbog.

Hvad tror du, at Neymonster betyder?

Kolofon?

Hvad er en kolofon?

Hvorfor er den vigtig i en fagbog?

Mens du læser ...

Betydningskort – forklar ordene

Modstander

Talent

Fan

Finte

Spørgsmål til teksten

Hvornår er Neymar født?

Hvad er hans fulde navn?

Hvad begyndte Neymar at spille som 6-årig?

Prøv at beskriv dette spil?

Hvad er Neymar rigtig god til på en fodboldbane?

Hvorfor mener nogle, at Neymar er fræk?

Hvad skete der med Neymar under VM i 2014?

Hvorfor hedder faktaboksen side 12 "Bold og dans"?

Hvorfor var alle vilde med Neymar, da han spillede futsal?

Hvem var Neymars store fan?

Forestil dig, at du er Neymar. Hvad tænker du på dette billede?



Efter du har læst ...

Fokus på en finte



Tegn og Beskriv hvilke finter Neymar lavede hjemme i stuen, da han var dreng.

Brasilien og Barcelona

Lav en formbog over Neymar, Barcelona og Brasilien.

Du skal fremhæve de vigtigste ting, du har lært om Neymar, hans rolle på landsholdet i Brasilien og på klubholdet i Barcelona.

Det kan fx være:

Hvor mange kampe har han spillet?

Hvad er hans rolle på banen?

Hvad gør ham til en god fodboldspiller?

Når du er færdig, klippes bogen ud, så den ligner et B.

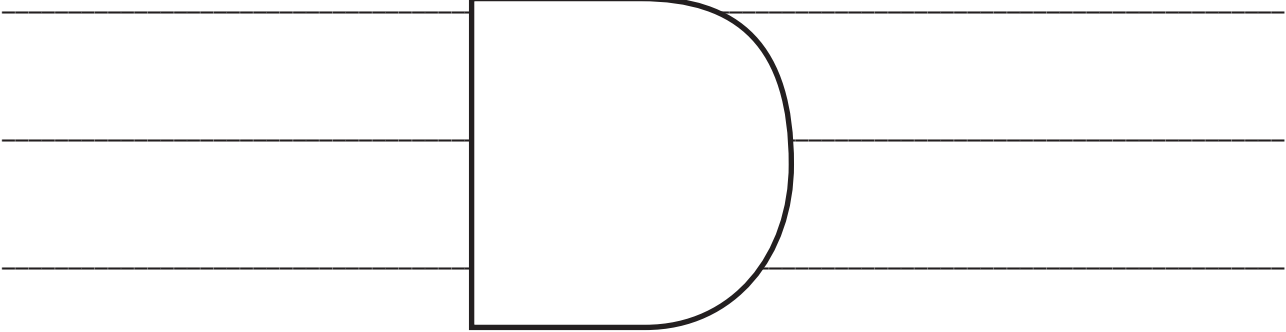
Ekstra:

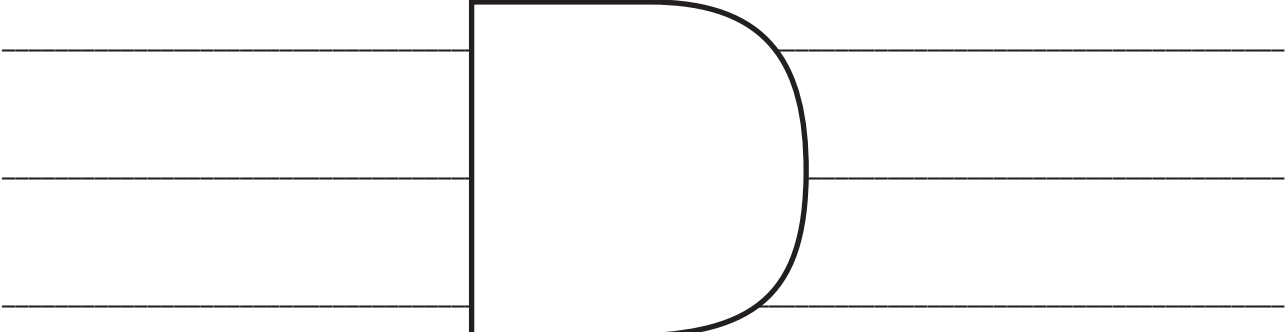
Find et videoklip af Neymar på YouTube og lav den om til en QR-kode.

Hæng QR-koden op i klassen!

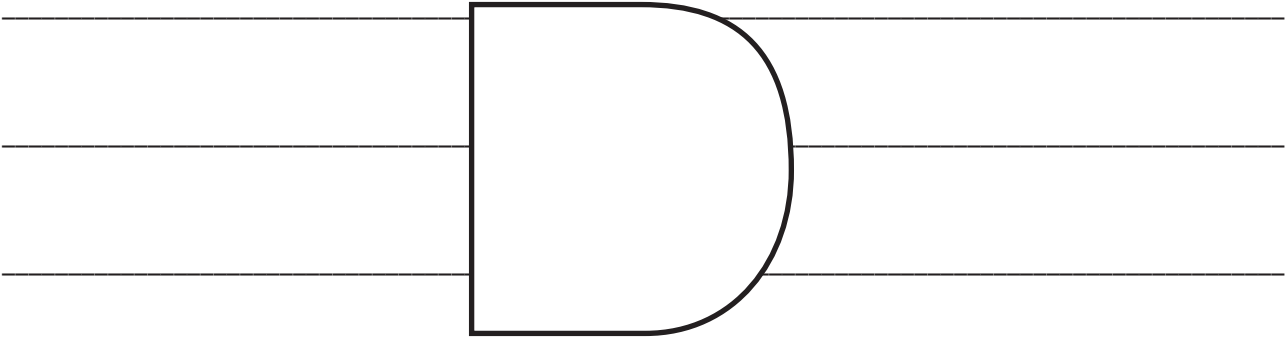
Brug siden <http://gratisqr.dk/>

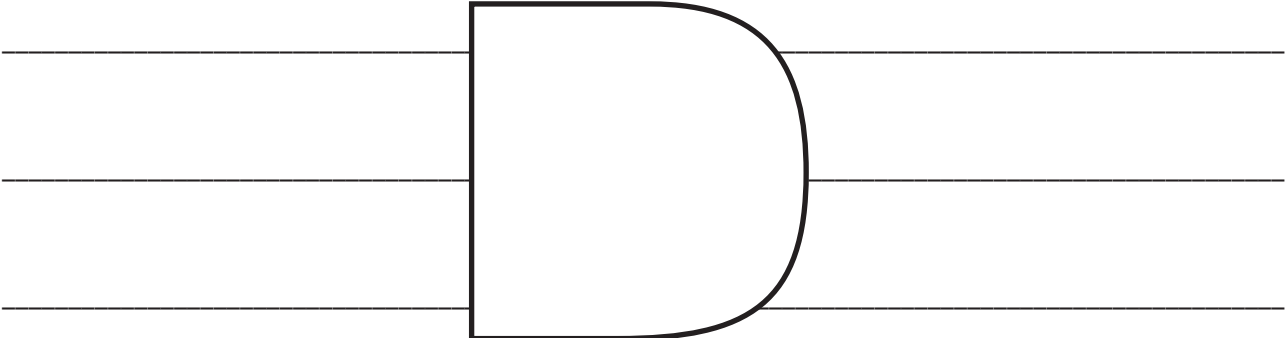
Neymar





Barcelona





Brasilien

