


Lydret-opgaver

Penny får et Penny Board

Bogillustrator: Mete-Kirstine Bak



Før du læser bogen

Hvem har skrevet bogen?

Hvem har lavet tegninger til bogen?

Hvem handler bogen om?

Hvad er et Penny Board?

Kan du stå på et Penny Board?

Mens du læser bogen

Læs side 2-3

Skriv sætningerne færdige.



Her er _____



Her er _____




Her er et _____



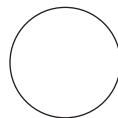
Her er en _____

Læs side 4-7


I hvilken rækkefølge sker det? Skriv tal



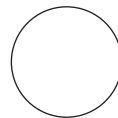
Penny slår sin arm




"Ha! Ha!" råber Villy



Penny løber ud på vejen



Penny slår sit knæ



Penny går ind


Læs side 8-13

Hvad er rigtigt? Sæt X

LÆS	JA	NEJ
Penny vil øve på sit bræt		
Hun kan ikke stå fast på et tæppe		
Villy ser TV		
Villy glør og griner		
Penny går i seng		

Læs side 14-17

Hvad siger Penny og Ida? Skriv

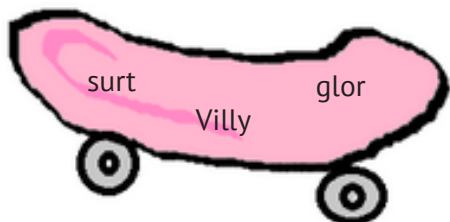




Læs side 18-19

Hvordan står man på Penny Board? Skriv gode råd

Læs side 20-23

Dan sætninger



Når du har læst bogen

Din mening? Skriv sidetal

Bedste tegning på side

Sjoveste side

Den sværeste side

Den letteste side

EKSTRAOPGAVE

Lav et sejt mønster på et skateboard. Tegn og farv

