


# Lydret-opgaver

## Styr den gps, Ivan!



### Før du læser bogen

Hvem har skrevet bogen?

### Se på bogens titel

Hvad er en gps? Sæt X ved det rigtige.



### Se på billedet på forsiden – Sæt X

| Hvad kan du se?      | JA | NEJ |
|----------------------|----|-----|
| Kan du se Ivan?      |    |     |
| Kan du se Ivans mor? |    |     |
| Kan du se Ivans far? |    |     |
| Kan du se en bog?    |    |     |
| Kan du se en gps?    |    |     |

## Mens du læser bogen

Læs side 2-3

**HVEM** skal ud at køre?

---

**HVOR** skal de hen?

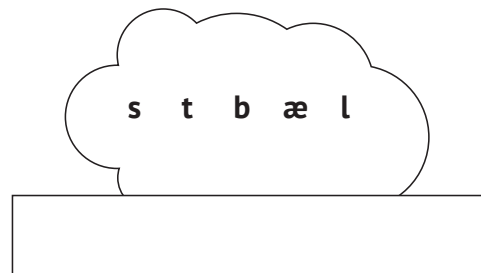

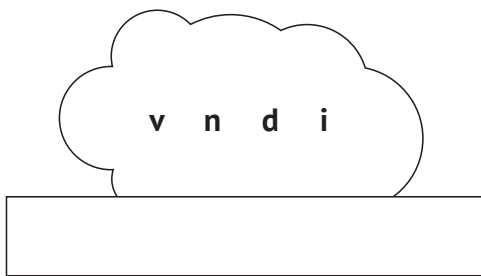
---

**HVORDAN** vil de finde vej?

---

Læs side 4-7

Dan ord



Læs side 8-15

I hvilken rækkefølge sker det? Skriv tal

Et dæk er kaput

Ivan ser en Ford med en grab

Ivan ser en mand med et bor

Der er kø ved en bro

### Læs side 16-17

Hvad siger Ivan om fars Mazda?

---

---

### Læs side 18-23

Hvad passer sammen. Tegn streg.



• Mazda

• Den bil vil Ivan have



• Rolls Royce

• Krone 1



• Den er for dyr

### Læs side 24-25

foran øvej = **Søvej**

foran **van** =

foran **iger** =

foran **lemt** =

## Læs side 26-27

Hvad kan man se på Øvej? Tegn eller skriv

## Når du har læst bogen

### Farv stjerner

Hvad synes du om bogen?



Var den svær at læse?



Hvilke bilmærker kender du?

## Ekstra opgave

Leg GPS med en makker.

Find en makker. Forklar en vej gennem labyrinten, så din makker kommer frem til en gevinst

